

BOEING CO.

DL 5

Börse: TradeGate

ISIN: US0970231058

Währung: EUR

Kurs: 172,18 EUR

Stand: 20.02.2025

The Boeing Company ist mit Kunden in mehr als 150 Ländern eines der weltweit führenden Luft-, Raumfahrt- und Rüstungsunternehmen. Zur Produktpalette des Konzerns gehören neben zivilen und militärischen Luftfahrzeugen wie den Modellen 747, 767, 777, 787 (zivile Großraumflugzeuge), F/A-18E/F Super Hornet, F-15E Strike Eagle (Kampfflugzeuge), C-17 Globemaster (militärisches Transportflugzeug), A160 Hummingbird (unbemannter Aufklärungshubschrauber), AH-64 Apache, CH-47 Chinook (militärische Hubschrauber) auch Raketen, Weltraumraketen, Satelliten, integrierte Verteidigungssysteme, Komponenten und Dienstleistungen für die bemannte Raumfahrt, hoch entwickelte Informations- und Kommunikationssysteme sowie Finanzdienstleistungen. Als Servicepartner der NASA betreibt Boeing die Internationale Raumstation ISS.

Aktuelles KGV	-
Gewinn je Aktie	-15,83
Letzte Dividende je Aktie	-
Aktuelle Dividendenrendite	-
Cash Flow je Aktie	-16,11
Buchwert je Aktie	-5,22
Akt. Marktkapitalisierung	132.763,17 Mil.
EBIT	-10707,00 Mil.
EBIT-Marge	-16,10
Industrie	Industrie
Sektor	Luffahrt
Subsektor	Luffahrt und Verteidigung
Anschrift	Boeing Company 929 Long Bridge Drive Arlington, VA 22202 USA www.boeing.com

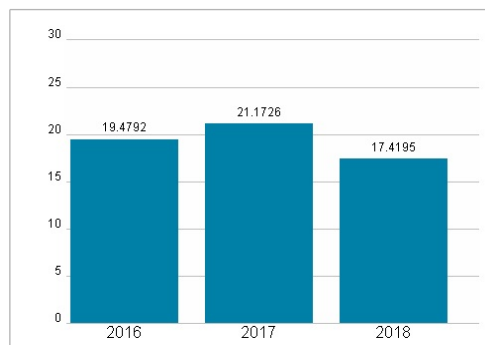
Investor Relations	
IR-Telefon	
IR-Email	
Hauptaktionäre	Vanguard Group Inc (8.59%), Blackrock Inc. (6.59%), Capital Research Global Investors (5.16%), State Street Corporation (4.52%), Newport
Streubesitz	80,00%
Vorstand	Brian West, Stephanie Pope, William A. Ampofo II, Uma Amuluru, Stephen E. Biegun, Todd Citron, Dana Deasy, Michael Delaney, Mike Fleming...
Aufsichtsrat	Steven M. Mollenkopf, Robert A. Bradway, Lynne M. Doughtie, David L. Gitlin, Lynn J. Good, Stayce D. Harris, Akhil Johri, David L....
Mitarbeiter	-
Umsatz	66517,00 Mil.



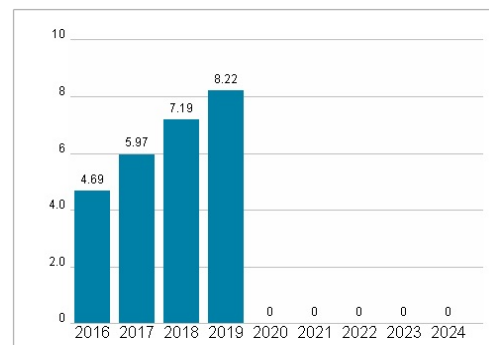
Wertentwicklung

	1M	6M	1J
Performance	+1,33%	+9,14%	-8,63%
Volatilität	28,39	29,66	31,19
Volumen Ø (Stk./Tag)	12 855	14 686	11 993

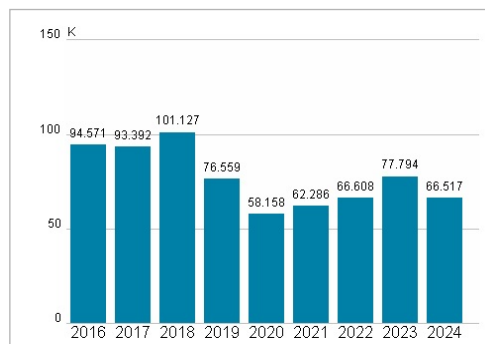
Aktuelles KGV



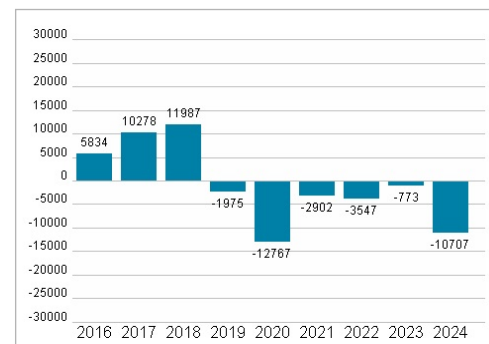
Dividende je Aktie (USD)



Unternehmensumsatz (USD)



EBIT (USD)



Historische Daten: 2024 Erstellt: 22.02.2025 14:35