

APPLIED MATERIALS INC.

Börse: TradeGate

ISIN: US0382221051

Währung: EUR

Kurs: 167,86 EUR

Stand: 20.02.2025

Applied Materials, Inc. ist ein weltweit führender Anbieter von Feinwerkstofftechnik-Lösungen für die Halbleiter-, Flachbildschirm- und Photovoltaik-Industrie. Die Lösungen des Unternehmens kommen bei der Herstellung von Produkten wie Smartphones, Flachbild-Fernsehern und Sonnenkollektoren zum Einsatz. Geliefert werden Ausrüstungen wie integrierte Schaltkreise, Anlagen zur Herstellung von dünnen Schichten, Solarzellen, organische Leuchtdioden und Wafer-Hantierungssysteme. Zum Liefer- und Leistungsspektrum gehören auch schlüsselfertige Fabriken zur Herstellung von Solarzellen, Ersatzteile sowie Wartungs- und Reparaturleistungen.

| | |
|----------------------------|-----------------|
| Aktuelles KGV | 21,15 |
| Gewinn je Aktie | 8,82 |
| Letzte Dividende je Aktie | 1,52 |
| Aktuelle Dividendenrendite | 0,81 |
| Cash Flow je Aktie | 10,66 |
| Buchwert je Aktie | 23,35 |
| Akt. Marktkapitalisierung | 151.768,46 Mil. |
| EBIT | 7867,00 Mil. |
| EBIT-Marge | 28,95 |

Industrie Technologie

Sektor Hardware

Subsektor Halbleiter

Anschrift
Applied Materials Inc.
3050 Bowers Avenue
Santa Clara, California 95052, USA
www.appliedmaterials.com

Investor Relations

IR-Telefon +1-408-748-5227

IR-Email
investor_relations@amat.com

Hauptaktionäre

Blackrock Inc. (9.83%), Vanguard Group Inc (9.48%), State Street Corporation (4.81%), Geode Capital Management, LLC (2.47%), Capital

Streubesitz 77,96%

Vorstand

Brice Hill, Prabu G. Raja, Teri Little, Omkaram Nalamasu, Raman Achutharaman, Tim Deane, Joji S. Gill, Brian Shieh, Keith Wells, Paul...

Aufsichtsrat

Thomas J. Iannotti, Gary E. Dickerson, Rani Borkar, Judy Bruner, Eric Chen, Aart J. de Geus, Alexander A. Karsner, Kevin March, Yvonne...

Mitarbeiter -

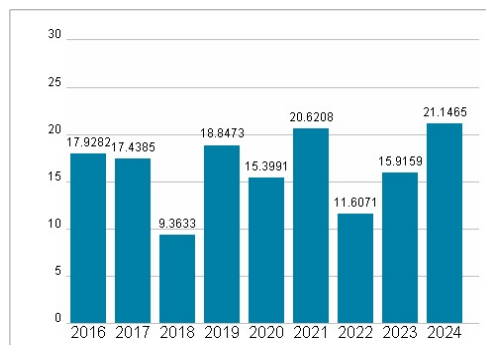
Umsatz 27176,00 Mil.



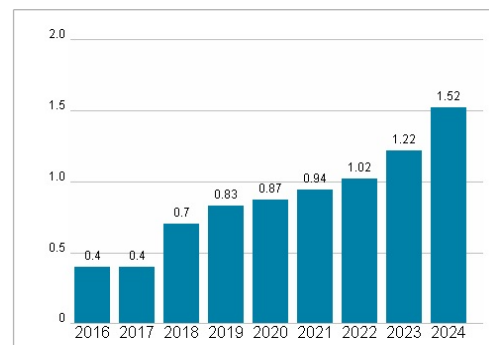
Wertentwicklung

| | 1M | 6M | 1J |
|----------------------|---------|--------|---------|
| Performance | -12,39% | -8,67% | -11,30% |
| Volatilität | 46,25 | 41,77 | 42,18 |
| Volumen Ø (Stk./Tag) | 3 225 | 3 340 | 3 139 |

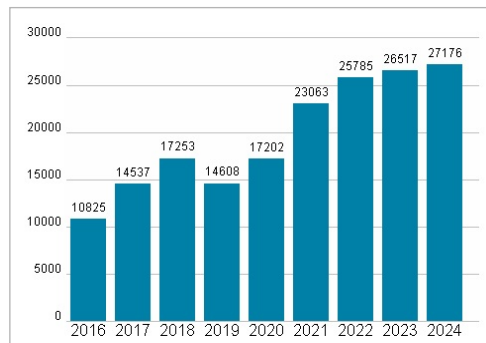
Aktuelles KGV



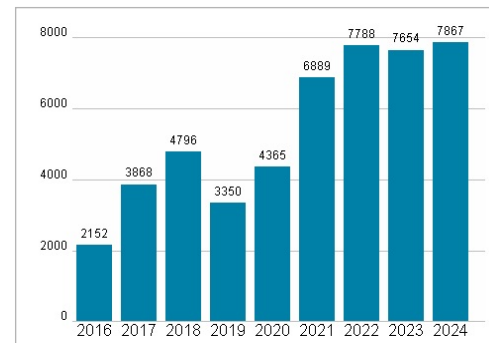
Dividende je Aktie (USD)



Unternehmensumsatz (USD)



EBIT (USD)



Historische Daten: 2024

Erstellt: 22.02.2025 18:15