

STARBUCKS CORP.

Börse: TradeGate

ISIN: US8552441094

Währung: EUR

Kurs: 107,96 EUR

Stand: 20.02.2025

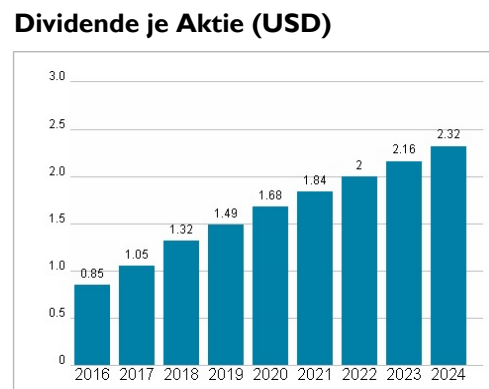
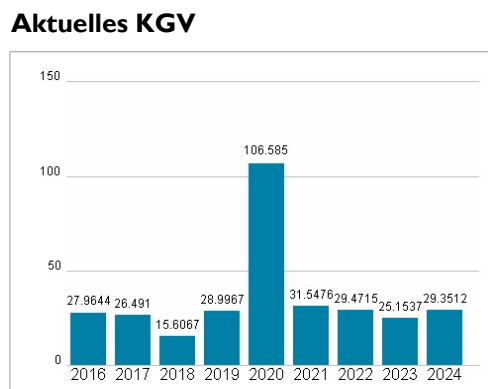
Starbucks Corp. ist ein international führender Kaffeeproduzent und Betreiber der gleichnamigen Kaffeehauskette. Die weltweiten Filialen verkaufen neben frisch gerösteten Kaffeegetränken und hochwertigen handgefertigten Kaffee- und Teeprodukten auch kalte Mixgetränke, verschiedene Back- und Süßwaren, Fruchtsäfte, Snackboxen mit frischen Salaten und Wraps sowie Zubehörprodukte wie Tassen und Trinkbehälter. In einigen Regionen bieten die Starbucks Evenings Locations abends auch verschiedene Wein- und Biersorten an. Eine Auswahl an Kaffee- und Teeprodukten wird über lizenzierte Filialen, Lebensmittelgeschäfte und Foodservice Accounts im Einzel- und Großhandel vertrieben. Über seine Joint-Venture-Beziehungen mit PepsiCo Inc. und weiteren Herstellern produziert und vermarktet Starbucks Frappuccino-Kaffeegetränke und eine Reihe an Eiscremes. Zusätzlich zu den eigenen Kaffeeprodukten hält Starbucks ein eigenes Kaffeemaschinensystem namens Verismo im Sortiment, das mit einer Auswahl an passenden Pads verkauft wird, welche den in den Filialen angebotenen Kaffeeprodukten entsprechen.

| | |
|----------------------------|---|
| Aktuelles KGV | 29,35 |
| Gewinn je Aktie | 3,32 |
| Letzte Dividende je Aktie | 2,32 |
| Aktuelle Dividendenrendite | 2,38 |
| Cash Flow je Aktie | 5,38 |
| Buchwert je Aktie | -6,56 |
| Akt. Marktkapitalisierung | 110.386,77 Mil. |
| EBIT | 5408,80 Mil. |
| EBIT-Marge | 14,95 |
| Industrie | Konsumgüter |
| Sektor | Unterhaltung und Freizeit |
| Subsektor | Restaurants |
| Anschrift | Starbucks Corporation 2401 Utah Avenue South Seattle, Washington 98134, USA www.starbucks.com |
| Investor Relations | investorrelations@starbucks.com |
| IR-Telefon | |
| IR-Email | |
| Hauptaktionäre | Vanguard Group Inc (9.78%), Blackrock Inc. (6.8%), Capital World Investors (4.84%), State Street Corporation (4.19%), Morgan Stanley (2...) |
| Streubesitz | 98,00% |
| Vorstand | Rachel Ruggeri, Andy Adams, Kelly Bengston, Chanda Beppu, Brady Brewer, Frank Britt, Dennis Brockman, Mark Brown, Michelle Burns, Michael... |
| Aufsichtsrat | Andrew Campion, Howard Schultz, Jørgen Vig Knudstorp, Mellody Hobson, Richard E. Allison, Jr., Satya Nadella, Beth Ford, Laxman Narasimhan... |
| Mitarbeiter | - |
| Umsatz | 36176,20 Mil. |

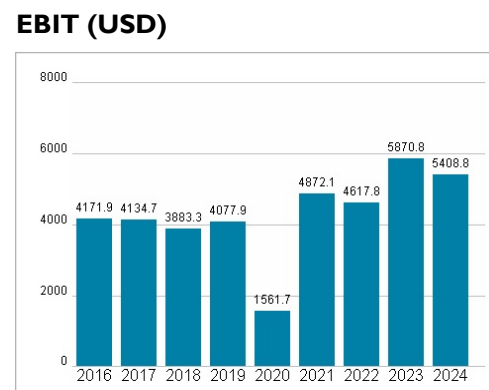
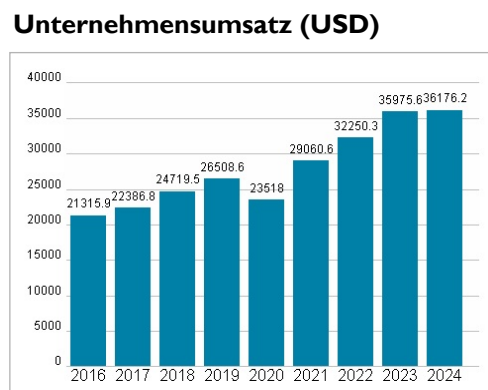


| | | | |
|----------------------|---------|---------|---------|
| Wertentwicklung | IM | 6M | IJ |
| Performance | +13,86% | +28,52% | +20,41% |
| Volatilität | 31,35 | 25,56 | 37,82 |
| Volumen Ø (Stk./Tag) | 5 973 | 4 911 | 8 482 |

| | | | | | | | | | |
|---------------|---------|--------|---------|---------|---------|---------|---------|---------|---------|
| Aktuelles KGV | 2016 | 2017 | 2018 | 2019 | 2020 | 2021 | 2022 | 2023 | 2024 |
| Value | 27.9644 | 26.491 | 15.6067 | 28.9967 | 106.585 | 31.5476 | 29.4715 | 25.1537 | 29.3512 |



| | | | | | | | | | |
|--------------------------|---------|---------|---------|---------|-------|---------|---------|---------|---------|
| Unternehmensumsatz (USD) | 2016 | 2017 | 2018 | 2019 | 2020 | 2021 | 2022 | 2023 | 2024 |
| Revenue | 21315.9 | 22386.8 | 24719.5 | 26508.6 | 23518 | 29080.6 | 32250.3 | 35975.6 | 36176.2 |



Historische Daten: 2024 Erstellt: 22.02.2025 14:35