

SOFTING AG O.N.

Börse: TradeGate

ISIN: DE0005178008

Währung: EUR

Kurs: 2,96 EUR

Stand: 20.02.2025

Die Softing AG ist ein international führender Anbieter von Steuerungs- und Kommunikationstechniken. Das Unternehmen entwickelt komplexe qualitativ hochwertige Software, Hardware und Systeme, die in den Bereichen industrielle Automatisierung und Fahrzeugelektronik Anwendung finden. Hardware-Prototypen werden im eigenen Haus hergestellt, die Fertigung von Hardware-Produkten erfolgt dann extern.

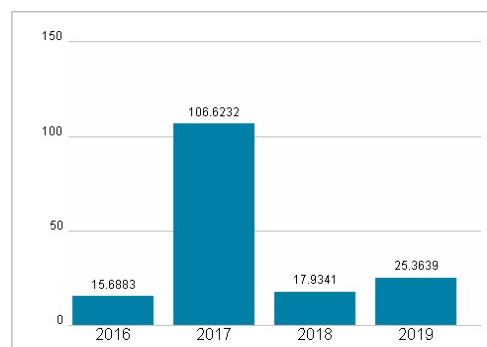
| | |
|----------------------------|---|
| Aktuelles KGV | - |
| Gewinn je Aktie | -0,65 |
| Letzte Dividende je Aktie | 0,10 |
| Aktuelle Dividendenrendite | 1,89 |
| Cash Flow je Aktie | 1,01 |
| Buchwert je Aktie | 5,95 |
| Akt. Marktkapitalisierung | 47,78 Mil. |
| EBIT | -2,72 Mil. |
| EBIT-Marge | -2,42 |
| Industrie | Industrie |
| Sektor | Maschinenbau |
| Subsektor | - |
| Anschrift | Softing AG Richard-Reitzner-Allee 6 D-85540 Haar bei München www.softing.com |
| Investor Relations | |
| IR-Telefon | |
| IR-Email | InvestorRelations@softing.com |
| Hauptaktionäre | Helm Trust Company Limited (22.4%), Mr. Alois Widmann (15.9%) |
| Streubesitz | 81,08% |
| Vorstand | Ernst Homolka |
| Aufsichtsrat | Dr. Horst Schiessl, Dr. Klaus Fuchs, Andreas Kratzer |
| Mitarbeiter | 432 |
| Umsatz | 112,60 Mil. |



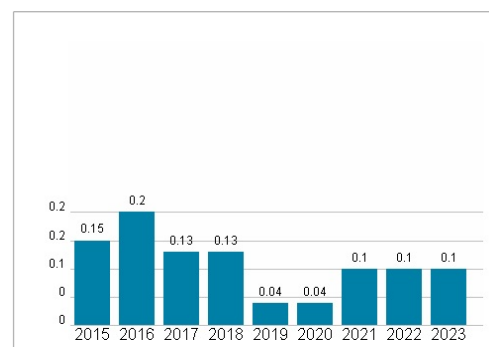
Wertentwicklung

| | 1M | 6M | 1J |
|----------------------|-------|---------|---------|
| Performance | 0,00% | -32,74% | -46,43% |
| Volatilität | 75,29 | 56,24 | 44,34 |
| Volumen Ø (Stk./Tag) | 2 615 | 2 204 | 1 791 |

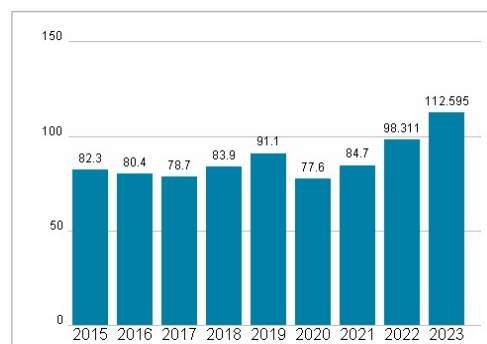
Aktuelles KGV



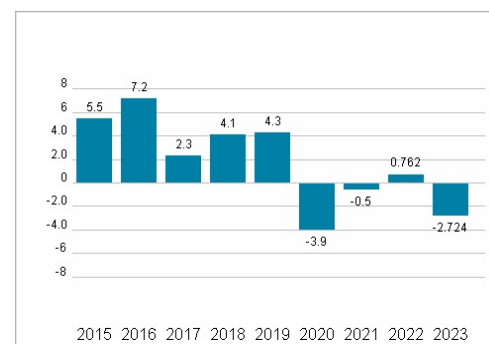
Dividende je Aktie (EUR)



Unternehmensumsatz (EUR)



EBIT (EUR)



Historische Daten: 2023

Erstellt: 23.02.2025 17:25

RISIKOHINWEIS: Die Informationen auf dieser Seite dienen ausschließlich zu Informationszwecken und sollten weder als Verkaufsangebot noch als Aufforderung zum Kauf des Wertpapiers oder einer Empfehlung zugunsten des Wertpapiers verstanden werden. Die baha GmbH und die BAWAG P.S.K. Bank für Arbeit und Wirtschaft und Österreichische Postsparkasse Aktiengesellschaft übernehmen trotz sorgfältigster Recherche keinerlei Haftung für die Richtigkeit der angegebenen Daten.

Factsheet erstellt von: www.baha.com