

# WALMART DL-,10

Börse: TradeGate

ISIN: US9311421039

Währung: EUR

Kurs: 89,94 EUR

Stand: 20.01.2025

Walmart Inc. ist ein weltweit agierender Einzelhandelskonzern, der eine vielfältige Produktpalette anbietet. Der Konzern vertreibt über ein weltweites Netz eigener Supermärkte und Kaufhäuser Produkte wie Lebensmittel, Kleidung, Haushaltswaren, Bücher, elektronische Geräte, Autozubehör, Möbel, Tierfutter, Accessoires, Spielzeug, Kosmetik und Schmuck. Das Unternehmen ist international mit Filialen in Argentinien, Brasilien, Kanada, China, Deutschland, Korea, Mexico, Puerto Rico und Großbritannien vertreten. Das Kerngeschäft liegt allerdings im nordamerikanischen Raum.

Aktuelles KGV	28,62
Gewinn je Aktie	1,92
Letzte Dividende je Aktie	0,76
Aktuelle Dividendenrendite	1,38
Cash Flow je Aktie	4,43
Buchwert je Aktie	11,21
Akt. Marktkapitalisierung	443.864,18 Mil.
EBIT	27012,00 Mil.
EBIT-Marge	4,17

Industrie	Konsumgüter
Sektor	Einzelhändler
Subsektor	Einzelhandel, Allgemein
Anschrift	Walmart Inc. 702 South West 8th Street Bentonville, Arkansas 72716, USA www.walmartstores.com

Investor Relations	
IR-Telefon	+1-479-273-6463
IR-Email	ir@walmart.com

Hauptaktionäre	Vanguard Group Inc (5.12%), Blackrock Inc. (3.62%), State Street Corp (2.26%), Geode Capital Management. Llc (1%), Morgan Stanley (0.94%)...
----------------	--

Streubesitz	53,00%
-------------	--------

Vorstand	John David Rainey, Dan Bartlett, Donna Morris, John Furner, Kathryn McLay, Rachel Brand, Chris Nicholas, Suresh Kumar
----------	---

Aufsichtsrat	Gregory B. Penner, Carla A. Harris, Cesar Conde, Doug McMillon, Marissa A. Mayer, Randall L. Stephenson, S. Robson Walton, Sarah Friar...
--------------	---

Mitarbeiter	-
-------------	---

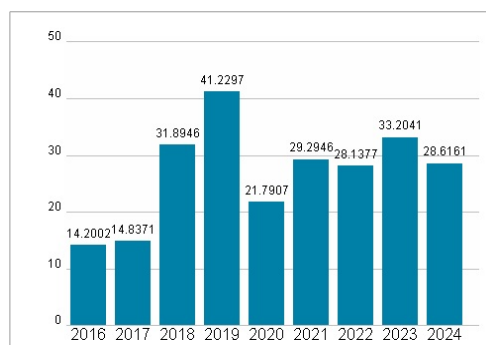
Umsatz	648125,00 Mil.
--------	----------------



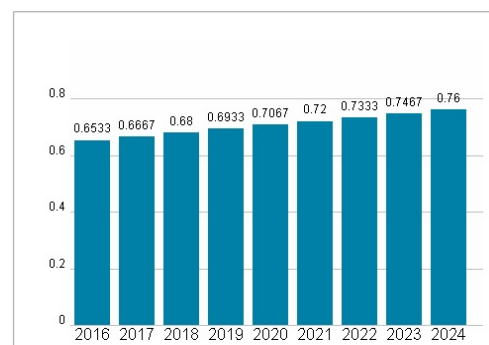
## Wertentwicklung

	1M	6M	1J
Performance	+0,87%	+36,24%	+78,71%
Volatilität	12,83	20,46	18,96
Volumen Ø (Stk./Tag)	17 328	19 215	17 310

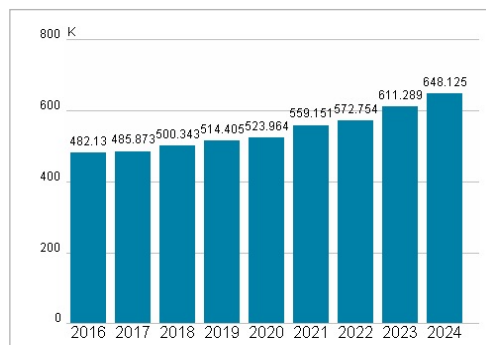
## Aktuelles KGV



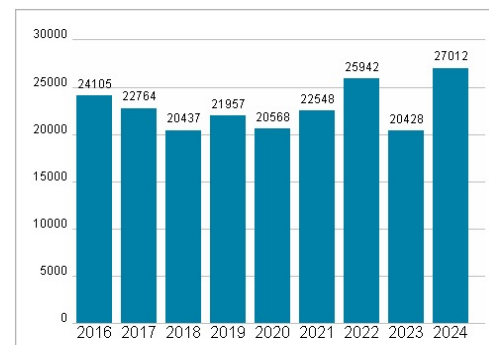
## Dividende je Aktie (USD)



## Unternehmensumsatz (USD)



## EBIT (USD)



Historische Daten: 2024

Erstellt: 21.01.2025 09:43

RISIKOHINWEIS: Die Informationen auf dieser Seite dienen ausschließlich zu Informationszwecken und sollten weder als Verkaufsangebot noch als Aufforderung zum Kauf des Wertpapiers oder einer Empfehlung zugunsten des Wertpapiers verstanden werden. Die baha GmbH und die BAWAG P.S.K. Bank für Arbeit und Wirtschaft und Österreichische Postsparkasse Aktiengesellschaft übernehmen trotz sorgfältigster Recherche keinerlei Haftung für die Richtigkeit der angegebenen Daten.

Factsheet erstellt von: www.baha.com