

# DEUTSCHE POST AG NA O.N.

Börse: TradeGate

ISIN: DE0005552004

Währung: EUR

Kurs: 38,00 EUR

Stand: 28.10.2024

Die Deutsche Post AG ist ein weltweit führender Post- und Logistik-Konzern. Das Unternehmen stellt Logistiknetze für die globalen Post- und Warenströme sowie die damit verbundenen Informations- und Finanzaktivitäten bereit. Mit den Konzernmarken Deutsche Post und DHL verfügt die Gesellschaft über ein einzigartiges Leistungsspektrum rund um Logistik und Kommunikation (Paket-, Express-, Briefgeschäft). Zudem enthält das Angebot einfach zu handhabende Standardprodukte wie auch maßgeschneiderte Lösungen, die vom Dialogmarketing bis hin zur industriellen Versorgungskette reichen. Die Deutsche Post unterstützt ihre Kunden in der Verteilung von Presseerzeugnissen sowie Werbe- und Katalogsendungen und bietet Gesamtlösungen für die Unternehmenskommunikation. Über den reinen Transport hinaus werden auch Zusatzleistungen erbracht und beispielsweise Software zur Adressverwaltung oder zur Verwaltung von Verteilgebieten von Postwurfsendungen bereitgestellt.

Aktuelles KGV	14,50
Gewinn je Aktie	3,09
Letzte Dividende je Aktie	1,85
Aktuelle Dividendenrendite	4,12
Cash Flow je Aktie	7,79
Buchwert je Aktie	18,91
Akt. Marktkapitalisierung	53.327,45 Mil.
EBIT	6345,00 Mil.
EBIT-Marge	7,76

Industrie Industrie

Sektor Transport

Subsektor -

Anschrift Deutsche Post AG  
Charles-de-Gaulle-Straße 20  
D-53113 Bonn  
www.dp-dhl.com/

Investor Relations Martin Ziegenbalg

IR-Telefon +49-228-182-63000

IR-Email ir@dpdhl.com

Hauptaktionäre free float (78.37%),KfW Bankengruppe (16.45%),Deutsche Post AG treasury shares (5.18%)

Streubesitz 64,51%

Vorstand Melanie Kreis, Dr. Thomas Ogilvie, John Pearson, Oscar de Bok, Tim Scharwath, Pablo Ciano, Nikola Hagleitner

Aufsichtsrat Dr. Nikolaus von Bomhard, Andrea Kocsis, Dr. Mario Daberkow, Ingrid Deltenre, Dr. Heinrich Hiesinger, Prof. Dr. Luise Hölscher, Simone...

Mitarbeiter 594 396

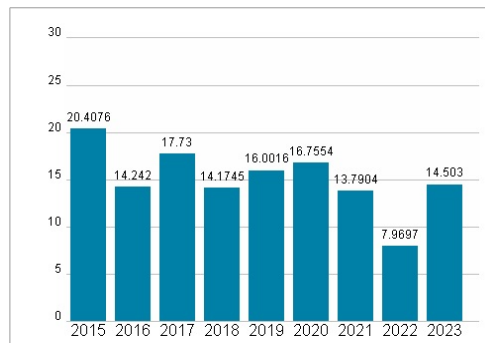
Umsatz 81758,00 Mil.



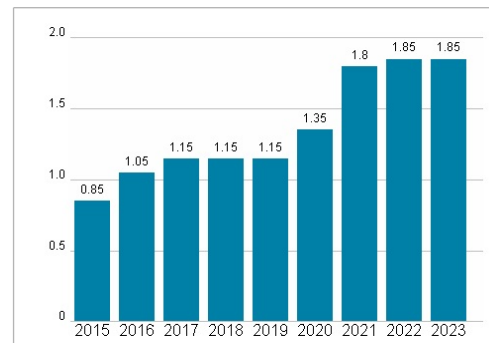
## Wertentwicklung

	1M	6M	1J
Performance	-4,76%	-2,41%	+4,46%
Volatilität	18,67	20,77	20,25
Volumen Ø (Stk./Tag)	100 494	94 145	106 362

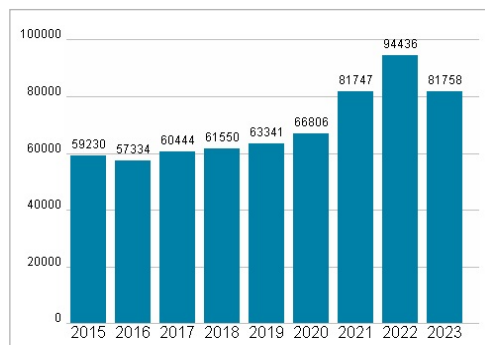
## Aktuelles KGV



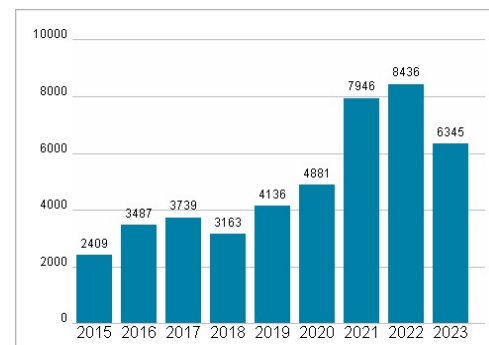
## Dividende je Aktie (EUR)



## Unternehmensumsatz (EUR)



## EBIT (EUR)



Historische Daten: 2023

Erstellt: 29.10.2024 12:29