

IBERDROLA INH. EO -,75

Börse: TradeGate

ISIN: ES0144580Y14

Währung: EUR

Kurs: 13,92 EUR

Stand: 11.03.2025

Iberdrola S.A. zählt zu den größten Energieversorgern innerhalb Europas. Zu den Kerngeschäften gehören die Erzeugung, Übertragung, Verteilung und Vermarktung von Elektrizität und Erdgas. Mit seinen Dienstleistungen erreicht das spanische Unternehmen rund 16 Millionen Kunden, neun Millionen davon in Spanien. Das Unternehmen zählt außerdem zu den größten Erzeugern von Hydro-, Thermal- und Nuklearenergie in Spanien. Das Unternehmen deckt die Stromversorgung in fast ganz Spanien ab.

Aktuelles KGV	15,08
Gewinn je Aktie	0,88
Letzte Dividende je Aktie	0,59
Aktuelle Dividendenrendite	4,41
Cash Flow je Aktie	-
Buchwert je Aktie	7,40
Akt. Marktkapitalisierung	84.644,54 Mil.
EBIT	9729,10 Mil.
EBIT-Marge	21,75

Industrie	Energie und Versorgung
Sektor	Energieversorger

Subsektor	Energieversorger
-----------	------------------

Anschrift	IBERDROLA S.A. Plaza Euskadi, 5 ES-48009 Bilbao (Bizkaia) www.iberdrola.es
-----------	---

Investor Relations	Ignacio Cuenca Aramburi
IR-Telefon	+34-917-842-804

IR-Email	investor.relations@iberdrola.es
----------	---------------------------------

Hauptaktionäre	Qatar Holding LLC (8.84%),BLACKROCK, INC. (6.62%),The Vanguard Group, Inc. (3.91%),Norges Bank Investment Management (3.1%),Amundi...
----------------	---

Streubesitz	-
-------------	---

Vorstand	José Ignacio Sánchez Galán, Manuel Moreu Munaiz, Juan Manuel González Serna, Ángel Jesús Acebes Paniagua, Anthony L. Gardner, Santiago...
----------	---

Aufsichtsrat	José Ignacio Sánchez Galán, Juan Manuel González Serna, Armando Martínez Martínez, Anthony L. Gardner, Ángel Jesús Acebes Paniagua...
--------------	---

Mitarbeiter	42 246
-------------	--------

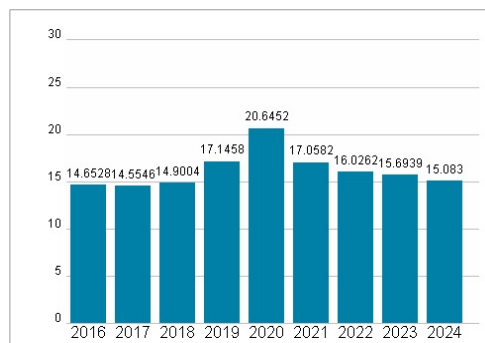
Umsatz	44739,30 Mil.
--------	---------------



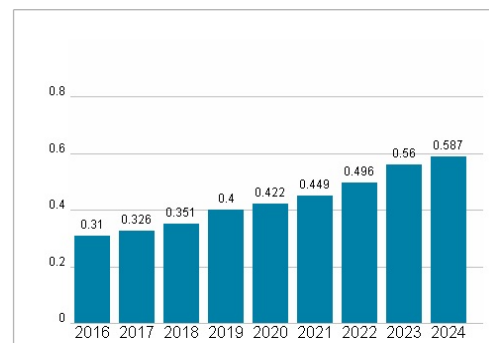
Wertentwicklung

	1M	6M	1J
Performance	+3,50%	+3,96%	+27,60%
Volatilität	23,24	20,32	18,53
Volumen Ø (Stk./Tag)	28 949	25 390	23 747

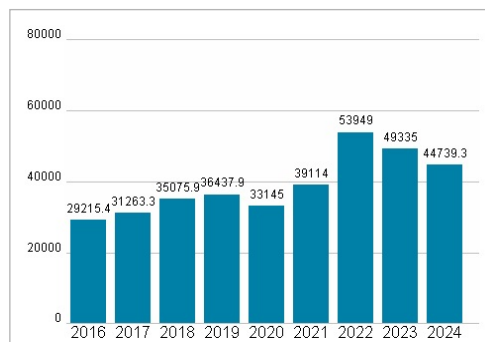
Aktuelles KGV



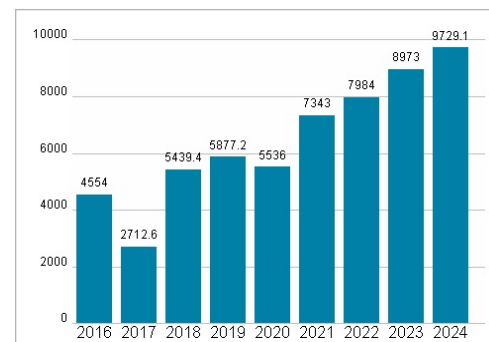
Dividende je Aktie (EUR)



Unternehmensumsatz (EUR)



EBIT (EUR)



Historische Daten: 2024

Erstellt: 12.03.2025 08:50

RISIKOHINWEIS: Die Informationen auf dieser Seite dienen ausschließlich zu Informationszwecken und sollten weder als Verkaufsangebot noch als Aufforderung zum Kauf des Wertpapiers oder einer Empfehlung zugunsten des Wertpapiers verstanden werden. Die baha GmbH und die BAWAG P.S.K. Bank für Arbeit und Wirtschaft und Österreichische Postsparkasse Aktiengesellschaft übernehmen trotz sorgfältigster Recherche keinerlei Haftung für die Richtigkeit der angegebenen Daten.

Factsheet erstellt von: www.baha.com