

ENI S.P.A.

Börse: TradeGate

ISIN: IT0003132476

Währung: EUR

Kurs: 12,84 EUR

Stand: 19.12.2024

Eni (Ente Nazionale Idrocarburi) ist ein führender Öl- und Erdgasproduzent mit eigenen Förderplattformen und Raffinerien in Europa, Afrika, Australien, Südamerika sowie im mittleren Osten. Insgesamt ist Eni weltweit in 85 Ländern aktiv. Das Unternehmen kauft unter anderem bei externen Produzenten Rohöl und Erdgas ein, welche zu Benzin und anderen Petrochemikalien weiterverarbeitet und schließlich bei der Energiegewinnung verwendet werden. Eni hält außerdem das Tankstellennetz Agip und zählt damit in Italien zu den größten Tankstellenbetreibern. Von den Servicestationen werden auch rund 470 Filialen in Deutschland betrieben.

| | |
|----------------------------|----------------|
| Aktuelles KGV | 10,63 |
| Gewinn je Aktie | 1,44 |
| Letzte Dividende je Aktie | 0,94 |
| Aktuelle Dividendenrendite | 6,12 |
| Cash Flow je Aktie | 4,58 |
| Buchwert je Aktie | 16,10 |
| Akt. Marktkapitalisierung | 50.706,72 Mil. |
| EBIT | 8257,00 Mil. |
| EBIT-Marge | 8,81 |

| | |
|-----------|-------------------------------|
| Industrie | Energie und Verkehrsmittel |
| Sektor | Öl und Gas |

| | |
|-----------|---------------------|
| Subsektor | Ölproduzenten, groß |
|-----------|---------------------|

Anschrift
Eni S.p.A.
Piazzale Enrico Mattei 1
I-00144 Roma
www.eni.com

Investor Relations Jon Rigby

IR-Telefon

IR-Email
rigby_investor@eni.com

Hauptaktionäre
Cassa Depositi e Prestiti SpA (28.5%), Italian Ministry of Economy and Finance (4.8%)

Streubesitz 69,67%

Vorstand
Ada Lucia De Cesaris, Emanuele Piccinno, Filippo Giansante, Karina Livack, Lucia Calvosa, Nathalie Tocci, Pietro Angelo Guindani, Raphael...

Aufsichtsrat
Rosalba Casiraghi, Attilio Befera, Antonella Alfonsi, Ugo Lecis, Gianfranco Cariola

Mitarbeiter 33 142

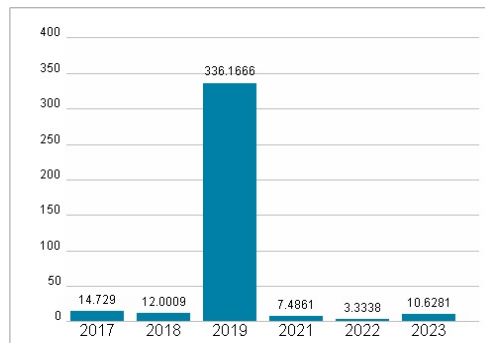
Umsatz 93717,00 Mil.



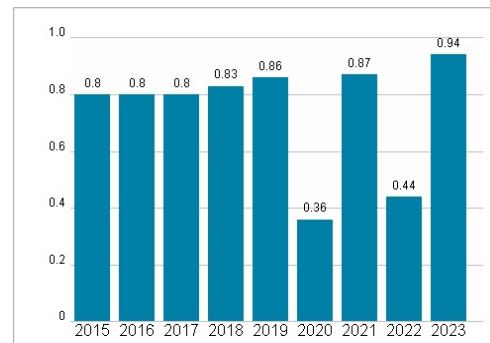
Wertentwicklung

| | 1M | 6M | 1J |
|----------------------|--------|--------|---------|
| Performance | -8,20% | -8,41% | -16,50% |
| Volatilität | 13,17 | 18,36 | 17,98 |
| Volumen Ø (Stk./Tag) | 30 024 | 29 810 | 29 812 |

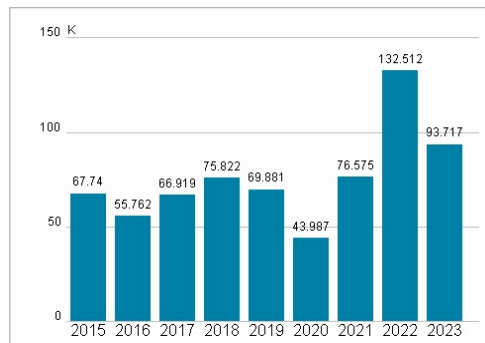
Aktuelles KGV



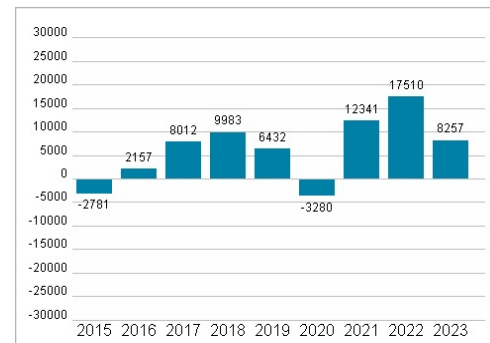
Dividende je Aktie (EUR)



Unternehmensumsatz (EUR)



EBIT (EUR)



Historische Daten: 2023

Erstellt: 22.12.2024 16:00

RISIKOHINWEIS: Die Informationen auf dieser Seite dienen ausschließlich zu Informationszwecken und sollten weder als Verkaufsangebot noch als Aufforderung zum Kauf des Wertpapiers oder einer Empfehlung zugunsten des Wertpapiers verstanden werden. Die baha GmbH und die BAWAG P.S.K. Bank für Arbeit und Wirtschaft und Österreichische Postsparkasse Aktiengesellschaft übernehmen trotz sorgfältigster Recherche keinerlei Haftung für die Richtigkeit der angegebenen Daten.

Factsheet erstellt von: www.baha.com