

ENEL S.P.A. EO I

Börse: TradeGate

ISIN: IT0003128367

Währung: EUR

Kurs: 7,69 EUR

Stand: 03.04.2025

Enel S.p.A. ist eine in Italien angesiedelte internationale Gruppe von Stromanbietern, mit Aktivitäten in den Bereichen Stromerzeugung, Transport, Verteilung und Stromversorgung. Das Unternehmen betreibt Wasser-, Thermal-, Kern-, Wind- und Solarkraftwerke in über 30 Ländern auf fünf Kontinenten und konzentriert sich insbesondere auf Energiegewinnung durch erneuerbare Energien. Das Tochterunternehmen Enel Green Power und betreibt ausschließlich Kraftwerke auf Wasser-, Wind-, Geothermie-, Solar- und Biomassebasis in Europa und Amerika. Die Gruppe hat für den gesamten italienischen Kundenstamm die traditionellen elektromechanischen Messgeräte durch verbrauchsorientierte Smart-Meters ersetzt. Die globalen Tätigkeiten des Unternehmens erstrecken sich auf Europa – insbesondere Italien und Spanien, Latein- und Nordamerika und Afrika.

Aktuelles KGV	9,98
Gewinn je Aktie	0,69
Letzte Dividende je Aktie	0,47
Aktuelle Dividendenrendite	6,83
Cash Flow je Aktie	1,30
Buchwert je Aktie	3,32
Akt. Marktkapitalisierung	70.007,76 Mil.
EBIT	15494,00 Mil.
EBIT-Marge	19,63

Industrie	Industrie
Sektor	Diversifizierte Industrieunternehmen
Subsektor	Diversifizierte Industrieunternehmen
Anschrift	Enel S.p.A. Viale Regina Margherita 137 I-00198 Roma www.enel.com/

Investor Relations	Monica Girardi
IR-Telefon	+39 0683057975
IR-Email	investor.relations@enel.com

Hauptaktionäre	Italian institutional investors (58.6%), Ministry of Economy and Finance (23.6%), private investors (17.8%)
----------------	---

Streubesitz	76,40%
-------------	--------

Vorstand	Stefano De Angelis, Elisabetta Colacchia, Nicolò Mardegan, Francesco Puntillo, Anna Spina, Valerio Giardina, Michela Mossini
----------	--

Aufsichtsrat	Paolo Scaroni, Flavio Cattaneo, Johanna Arbib, Mario Corsi, Olga Cuccurullo, Dario Frigerio, Fiammetta Salmoni, Alessandra Stabilini...
--------------	---

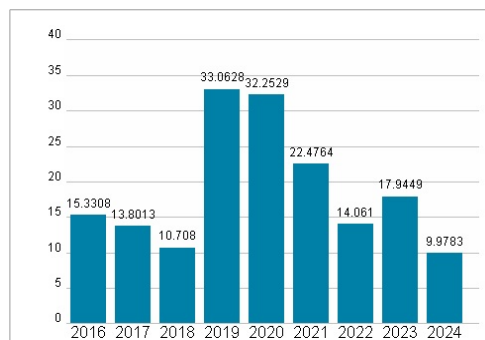
Mitarbeiter	60 359
-------------	--------

Umsatz	78947,00 Mil.
--------	---------------

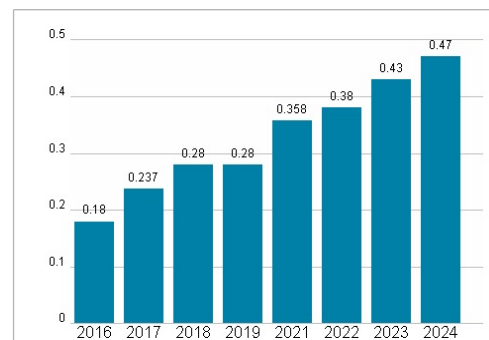


Wertentwicklung	1M	6M	1J
Performance	+9,04%	+4,80%	+23,18%
Volatilität	24,40	19,68	18,64
Volumen Ø (Stk./Tag)	140 076	96 409	96 737

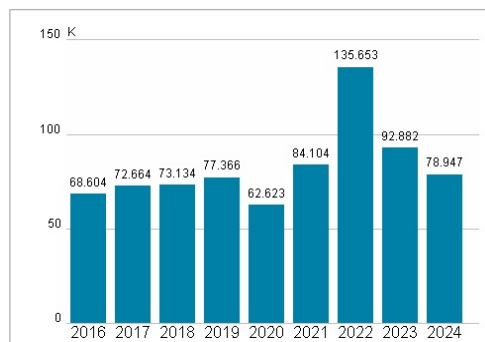
Aktuelles KGV



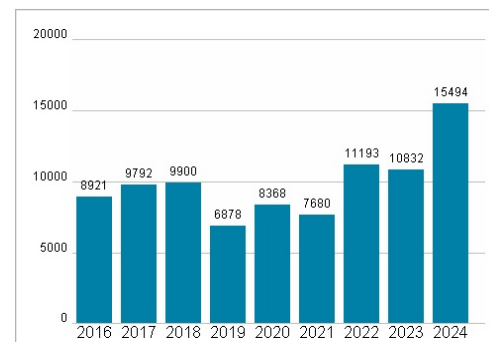
Dividende je Aktie (EUR)



Unternehmensumsatz (EUR)



EBIT (EUR)



Historische Daten: 2024 Erstellt: 05.04.2025 04:53