

# AIRBUS

Börse: TradeGate

ISIN: NL0000235190

Währung: EUR

Kurs: 164,76 EUR

Stand: 20.02.2025

Airbus SE (ehemals EADS) ist ein europäischer Konzern, der aus der Fusion der deutschen DaimlerChrysler Aerospace AG, der französischen Aerospatiale Matra und der spanischen CASA entstanden ist. Die Airbus Group gilt als Europas größtes Luft- und Raumfahrtunternehmen sowie als einer der größten Rüstungskonzerne weltweit. Das Unternehmen ist in der zivilen Luftfahrt, im Bereich der Verteidigungstechnologie, beim Bau von Hubschraubern, in der Raumfahrt, bei der Konstruktion und Fertigung von Transport- und Kampflugzeugen sowie den dazugehörigen Dienstleistungen tätig. Zur Airbus Group gehören unter anderem der zivile Flugzeugbauer Airbus, der Hubschrauber-Hersteller Eurocopter und das Raumfahrtunternehmen Astrium.

Aktuelles KGV	28,82
Gewinn je Aktie	5,37
Letzte Dividende je Aktie	3,00
Aktuelle Dividendenrendite	1,94
Cash Flow je Aktie	9,39
Buchwert je Aktie	24,88
Akt. Marktkapitalisierung	121.959,87 Mil.
EBIT	5304,00 Mil.
EBIT-Marge	7,66

Industrie	Industrie
Sektor	Luftfahrt
Subsektor	Luftfahrt und Verteidigung
Anschrift	Airbus SE Mendelweg 30 NL-2333 CS Leiden www.airbus.com

Investor Relations	Hélène Le Gorgeu
IR-Telefon	+33-567-1917-24
IR-Email	ir@airbus.com

Hauptaktionäre	free float (73.7%), SOGEP (10.8%), GZBV (10.8%), SEPI (4.1%), treasury (0.6%)
----------------	---

Streubesitz	74,10%
-------------	--------

Vorstand	Thomas Toepfer, Thierry Baril, Bruno Even, John Harrison, Catherine Jestin, Julie Kitcher, Sabine Klauke, Philippe Mhun, Christian...
Aufsichtsrat	René Obermann, Guillaume Faury, Victor Chu, Jean-Pierre Clamadieu, Mark Dunkerley, Stephan Gemkow, Catherine Guillouard, Amparo Moraleda...

Mitarbeiter	156 924
-------------	---------

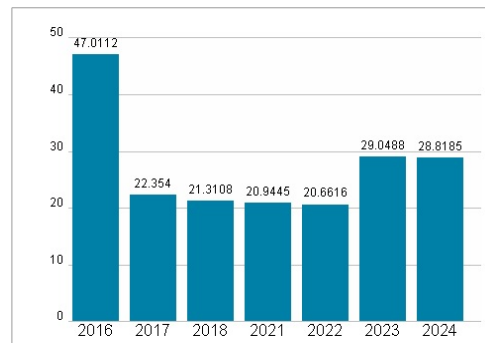
Umsatz	69230,00 Mil.
--------	---------------



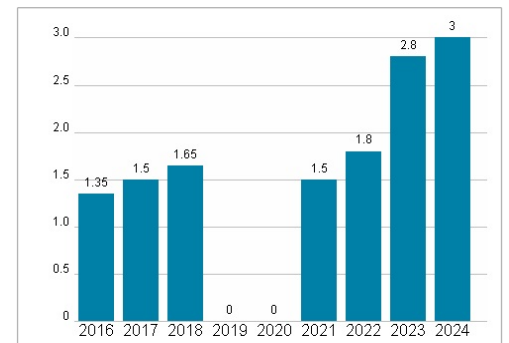
## Wertentwicklung

	1M	6M	1J
Performance	-3,25%	+15,14%	+8,32%
Volatilität	19,85	22,25	23,28
Volumen Ø (Stk./Tag)	25 185	19 503	19 883

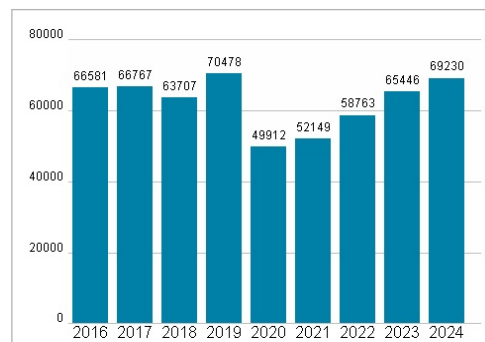
## Aktuelles KGV



## Dividende je Aktie (EUR)



## Unternehmensumsatz (EUR)



## EBIT (EUR)



Historische Daten: 2024

Erstellt: 22.02.2025 14:53

RISIKOHINWEIS: Die Informationen auf dieser Seite dienen ausschließlich zu Informationszwecken und sollten weder als Verkaufsangebot noch als Aufforderung zum Kauf des Wertpapiers oder einer Empfehlung zugunsten des Wertpapiers verstanden werden. Die baha GmbH und die BAWAG P.S.K. Bank für Arbeit und Wirtschaft und Österreichische Postsparkasse Aktiengesellschaft übernehmen trotz sorgfältigster Recherche keinerlei Haftung für die Richtigkeit der angegebenen Daten.

Factsheet erstellt von: www.baha.com