

# TEVA PHARMACEUT. SP.ADR

Börse: TradeGate

ISIN: US8816242098

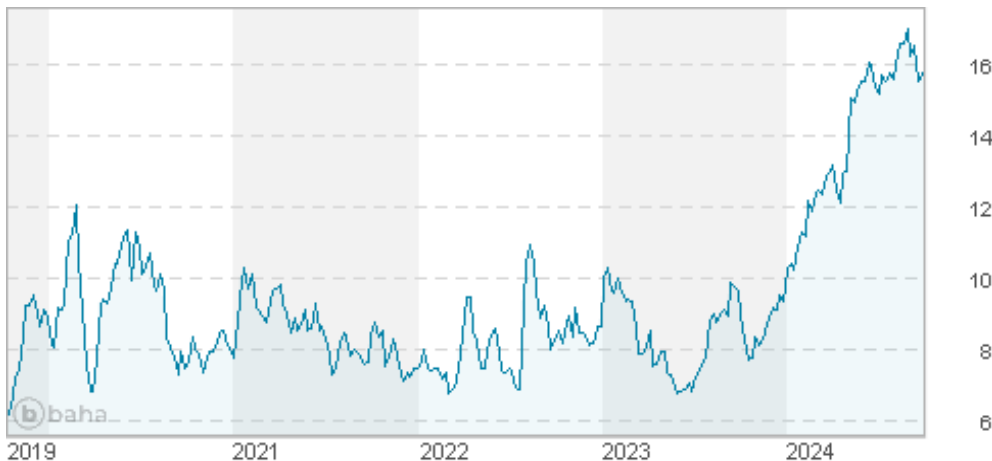
Währung: EUR

Kurs: 15,95 EUR

Stand: 01.10.2024

Teva Pharmaceuticals Industries Ltd. (Teva) gehört zu den 15 größten internationalen Pharmaunternehmen und ist einer der weltweit führenden Hersteller von Generika. Des Weiteren entwickelt und vertreibt die Gesellschaft innovative Arzneimittel und pharmazeutische Wirkstoffe wie auch Originalmedikamente (Copaxone® - Multiple Sklerose, Azilect® - Parkinson). Insgesamt konzentriert sich das Unternehmen auf die Fachbereiche Onkologie, Neurologie, Pneumologie und Frauenheilkunde.

|                            |   |
|----------------------------|---|
| Aktuelles KGV              | -   |
| Gewinn je Aktie            | -   |
| Letzte Dividende je Aktie  | -   |
| Aktuelle Dividendenrendite | -   |
| Cash Flow je Aktie         | -   |
| Buchwert je Aktie          | -   |
| Akt. Marktkapitalisierung  | 11.704,22 Mil.  |
| EBIT                       | 433,00 Mil.   |
| EBIT-Marge                 | 2,73  |
| Industrie                  | Gesundheitswesen  |
| Sektor                     | Pharmazeutische Industrie   |
| Subsektor                  | Pharmazeutische Industrie   |
| Anschrift                  | Teva Pharmaceuticals Industries Ltd.<br>5 Basel St.<br>Petach Tikva 49131, Israel<br>www.tevapharm.com                                      |
| Investor Relations         | Kevin C. Mannix   |
| IR-Telefon                 | +215-591-8912   |
| IR-Email                   | kevin.mannix@tevapharm.com  |
| Hauptaktionäre             | Freefloat (88.2%), Capital Research and Management Company (11.8%)  |
| Streubesitz                | 88,20%  |
| Vorstand                   | Eli Kalif, David M. Stark, Dr. Hafrun Fridriksdottir, Eli Shani, Eric Drapé, Galia Inbar, Lori Queisser, Mark Sabag, Nir Baron, Richard...  |
| Aufsichtsrat               | Dr. Sol J. Barer, Amir Elstein, Dr. Perry D. Nisen, Dr. Tal Zaks, Gerald M. Lieberman, Janet S. Vergis, Jean-Michel Halfon, Kåre Schultz... |
| Mitarbeiter                | -   |
| Umsatz                     | 15846,00 Mil.   |



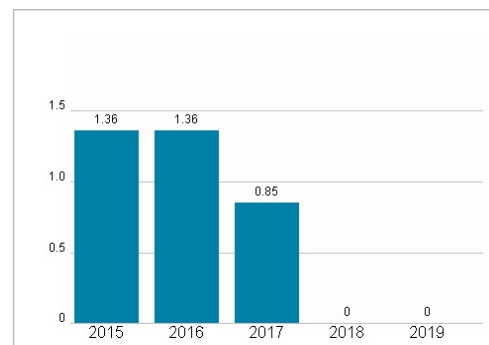
## Wertentwicklung

|                      | 1M     | 6M      | 1J      |
|----------------------|--------|---------|---------|
| Performance          | -6,51% | +21,07% | +72,87% |
| Volatilität          | 26,05  | 36,75   | 36,03   |
| Volumen Ø (Stk./Tag) | 10 872 | 15 542  | 18 901  |

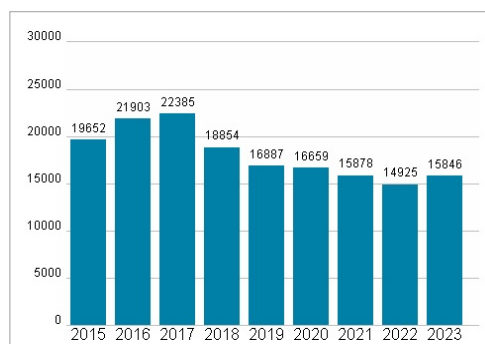
## Aktuelles KGV



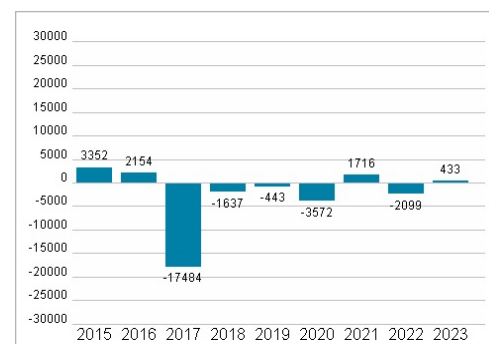
## Dividende je Aktie (USD)



## Unternehmensumsatz (USD)



## EBIT (USD)



Historische Daten: 2023

Erstellt: 03.10.2024 11:09