

# CONTINENTAL AG O.N.

Börse: TradeGate

ISIN: DE0005439004

Währung: EUR

Kurs: 57,58 EUR

Stand: 26.09.2024

Die Continental AG ist ein international führender Hersteller von Reifen, Komponenten und Modulen für die Fahrzeugindustrie. Die Produktpalette von Continental umfasst neben Reifen auch Technologien für Bremssysteme, Fahrdynamikregelungen und Luftfedersysteme. Des Weiteren stellt Continental Produkte für die Passagiersicherheit sowie die Geräusch- und Schwingungsdämpfung an Chassis und Karosserie von Autos her. Zu den Nicht-Reifen-Produkten gehören neben Fahrwerksensoren, Fahrerassistenz- und Airbagsystemen auch Produkte für die Motorsteuerung und Einspritztechnik, Schlauchleitungssysteme, Formpolster, Transportbandsysteme und Beschichtungen.

Aktuelles KGV	13,30
Gewinn je Aktie	5,78
Letzte Dividende je Aktie	2,20
Aktuelle Dividendenrendite	2,86
Cash Flow je Aktie	16,64
Buchwert je Aktie	68,38
Akt. Marktkapitalisierung	15.384,46 Mil.
EBIT	1853,80 Mil.
EBIT-Marge	4,48
Industrie	Konsumgüter

Sektor	Automobil und Zulieferer
Subsektor	Reifen

Anschrift	Continental AG Vahrenwalder Straße 9 D-30165 Hannover www.conti-online.com
Investor Relations	Bernard Wang
IR-Telefon	+49-511-938-1068
IR-Email	ir@conti.de

Hauptaktionäre	free float (54%), IHO Group (46%)
----------------	-----------------------------------

Streubesitz	43,09%
-------------	--------

Vorstand	Christian Kötz, Dr. Ariane Reinhart, Philip Nelles, Philipp von Hirschheydt, Olaf Schick, Katja Garcia Vila (formerly Dürrfeld)
----------	---

Aufsichtsrat	Prof. Dr. Wolfgang Reitzle, Hasan Allak, Christiane Benner, Dorothea von Boxberg, Stefan E. Buchner, Dr. Gunter Dunkel, Francesco Grioli...
--------------	---

Mitarbeiter	202 763
-------------	---------

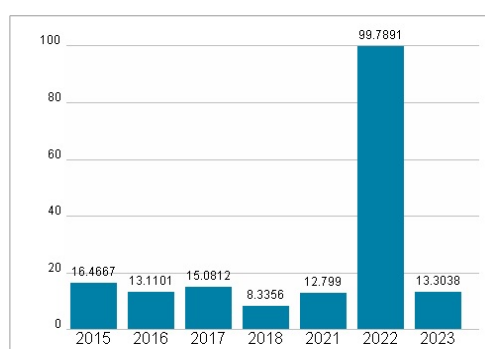
Umsatz	41 420,50 Mil.
--------	----------------



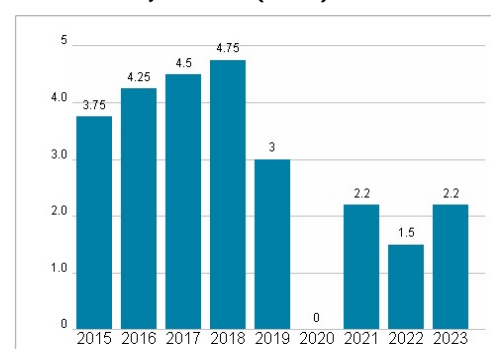
## Wertentwicklung

	1M	6M	1J
Performance	-3,66%	-12,15%	-12,28%
Volatilität	44,69	31,63	29,71
Volumen Ø (Stk./Tag)	17 535	19 221	16 664

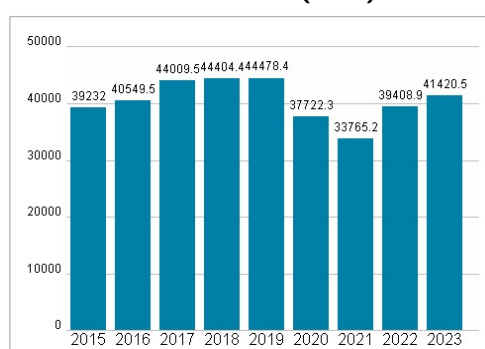
## Aktuelles KGV



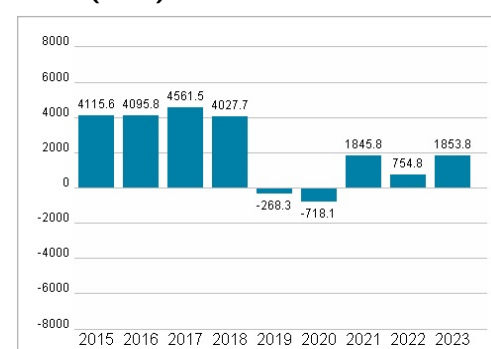
## Dividende je Aktie (EUR)



## Unternehmensumsatz (EUR)



## EBIT (EUR)



Historische Daten: 2023

Erstellt: 28.09.2024 22:48

RISIKOHINWEIS: Die Informationen auf dieser Seite dienen ausschließlich zu Informationszwecken und sollten weder als Verkaufsangebot noch als Aufforderung zum Kauf des Wertpapiers oder einer Empfehlung zugunsten des Wertpapiers verstanden werden. Die baha GmbH und die BAWAG P.S.K. Bank für Arbeit und Wirtschaft und Österreichische Postsparkasse Aktiengesellschaft übernehmen trotz sorgfältigster Recherche keinerlei Haftung für die Richtigkeit der angegebenen Daten.

Factsheet erstellt von: www.baha.com