

BT GROUP PLC LS 0.05

Börse: TradeGate

SIN: GB0030913577

Währung: EUR

Kurs: 1,80 EUR

Stand: 10.04.2025

Die BT Group PLC (British Telecom oder BT) ist die Holdinggesellschaft einer integrierten Unternehmensgruppe, die Stimm- und Datenübertragungsdienste in mehr als 180 Ländern anbietet. Das Angebotsspektrum umfasst nationale und internationale Telekommunikations-Services, Netzwerk- und IT-Services, Breitband- und Internet-Produkte wie auch verschiedene Produkte, die die Bereiche Festnetz und Mobilfunk miteinander verbinden. Der Konzern gilt in Großbritannien sowohl für den privaten als auch für den Geschäftskundenmarkt als einer der größten und führenden Kommunikationsdienstleister des Landes. BT legt großen Wert auf enge Kundenbindung, mit dem Ziel, die für ein Telekommunikationsunternehmen bestmögliche Kundenbetreuung zu gewährleisten, gleichzeitig aber die eigene Effizienz und Produktivität zu steigern.

Aktuelles KGV	12,78
Gewinn je Aktie	0,09
Letzte Dividende je Aktie	0,08
Aktuelle Dividendenrendite	7,30
Cash Flow je Aktie	0,60
Buchwert je Aktie	1,26
Akt. Marktkapitalisierung	10.925,07 Mil.
EBIT	2214,00 Mil.
EBIT-Marge	10,65

Industrie	Telekommunikation
Sektor	Mobilnetz
Subsektor	-
Anschrift	BT Group plc Newgate Street 81 UK-London EC1A 7AJ www.bt.com

Investor Relations	Mark Lidiard
IR-Telefon	+44-20-7356-4909
IR-Email	ir@bt.com

Hauptaktionäre	Patrick Drahi (25%),Deutsche Telekom AG (12.3%),BT Group Plc, Shareview Clients (5.54%),The Vanguard Group, Inc. (3.01%),BlackRock...
----------------	---

Streubesitz	79,76%
-------------	--------

Vorstand	Simon Lowth, Marc Allera, Bas Burger, Howard Watson, Athalie Williams, Sabine Chalmers, Clive Selley
----------	--

Aufsichtsrat	Adam Crozier, Allison Kirkby, Simon Lowth, Ruth Cairnie, Maggie Chan Jones, Alex Chisholm, Steven Guggenheimer, Matthew Key, Raphael...
--------------	---

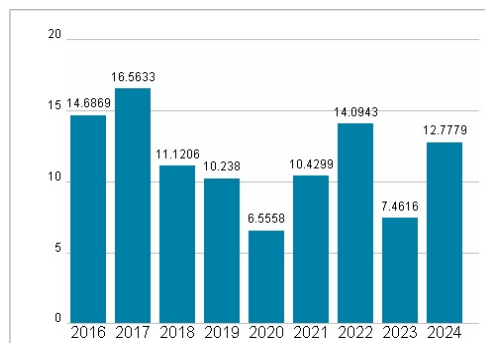
Mitarbeiter	-
-------------	---

Umsatz	20797,00 Mil.
--------	---------------

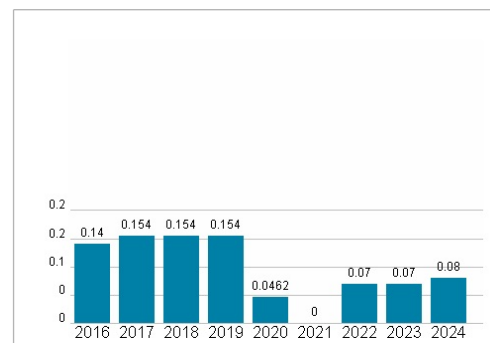


Wertentwicklung	1M	6M	1J
Performance	-0,53%	+9,94%	+49,21%
Volatilität	59,68	34,74	34,99
Volumen Ø (Stk./Tag)	96 113	69 709	85 535

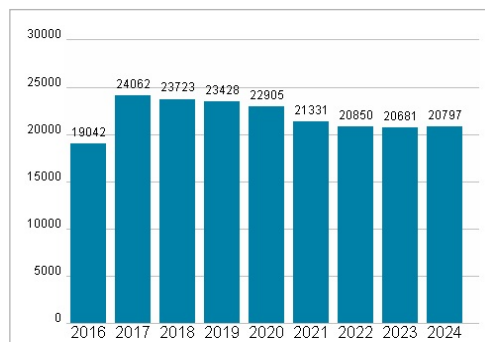
Aktuelles KGV



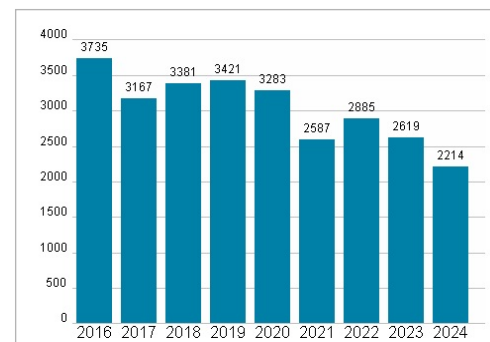
Dividende je Aktie (GBP)



Unternehmensumsatz (GBP)



EBIT (GBP)



Historische Daten: 2024 Erstellt: 11.04.2025 17:28

RISIKOHINWEIS: Die Informationen auf dieser Seite dienen ausschließlich zu Informationszwecken und sollten weder als Verkaufsangebot noch als Aufforderung zum Kauf des Wertpapiers oder einer Empfehlung zugunsten des Wertpapiers verstanden werden. Die baha GmbH und die BAWAG P.S.K. Bank für Arbeit und Wirtschaft und Österreichische Postsparkasse Aktiengesellschaft übernehmen trotz sorgfältigster Recherche keinerlei Haftung für die Richtigkeit der angegebenen Daten.

Factsheet erstellt von: www.baha.com