

# VIVENDI SE INH. EO 5,5

Börse: TradeGate

ISIN: FR0000127771

Währung: EUR

Kurs: 2,80 EUR

Stand: 27.03.2025

Die Vivendi SA ist ein europäischer Medienkonzern mit Sitz in Frankreich. Mit verschiedenen Tochterunternehmen ist die Gesellschaft in den Bereichen Musik (Universal Music Group), Filme und Serien (Canal + Group), Verlagswesen (Editis) sowie auf dem Gaming Markt (Gameloft) vertreten. Außerdem betreibt der Konzern das Videoportal Dailymotion und die französische Werbeagentur Havas. Darüber hinaus erkundet die Gruppe über Vivendi Village neue Geschäftsformen in den Bereichen Live-Unterhaltung, Franchise und Ticketing.

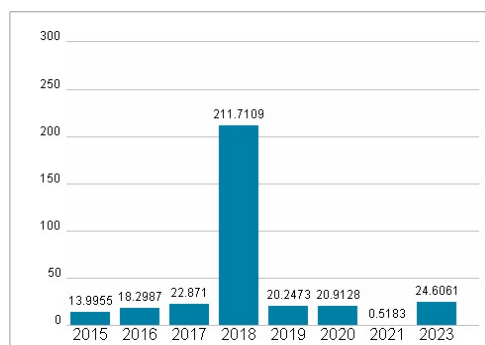
|                            |   |
|----------------------------|---|
| Aktuelles KGV              | 24,61   |
| Gewinn je Aktie            | 0,39  |
| Letzte Dividende je Aktie  | 0,25  |
| Aktuelle Dividendenrendite | 2,58  |
| Cash Flow je Aktie         | 0,92  |
| Buchwert je Aktie          | 16,61   |
| Akt. Marktkapitalisierung  | 9.965,49 Mil.   |
| EBIT                       | 847,00 Mil.   |
| EBIT-Marge                 | 8,06  |
| Industrie                  | Medien  |
| Sektor                     | TV/Radio  |
| Subsektor                  | TV/Radio  |
| Anschrift                  | Vivendi SE<br>42 avenue de Friedland<br>F-75380 Paris Cedex 08<br>is.gd/wapzFr  |
| Investor Relations         | Xavier Le Roy   |
| IR-Telefon                 | +33-1-7171-1877   |
| IR-Email                   | investor-relations@vivendi.com  |
| Hauptaktionäre             | Other shareholders (59.24%),Groupe Bolloré (29.46%),Group-owned stock (7.56%),Employees (2.77%),Caisse des Dépôts et Consignations...     |
| Streubesitz                | 72,97%  |
| Vorstand                   | François Laroze, Frédéric Crépin, Claire Léost, Céline Merle-Béral, Maxime Saada  |
| Aufsichtsrat               | Yannick Bolloré, Philippe Bénacín, Cyrille Bolloré, Sébastien Bolloré, Paulo Cardoso, Laurent Dassault, Véronique Driot-Argentin, Maud... |
| Mitarbeiter                | 39 200  |
| Umsatz                     | 10510,00 Mil.   |



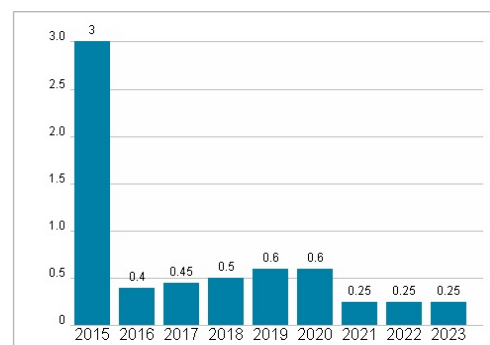
## Wertentwicklung

|                      | 1M     | 6M      | 1J      |
|----------------------|--------|---------|---------|
| Performance          | -2,07% | +23,89% | +26,54% |
| Volatilität          | 36,18  | 73,83   | 54,38   |
| Volumen Ø (Stk./Tag) | 15 579 | 18 779  | 10 792  |

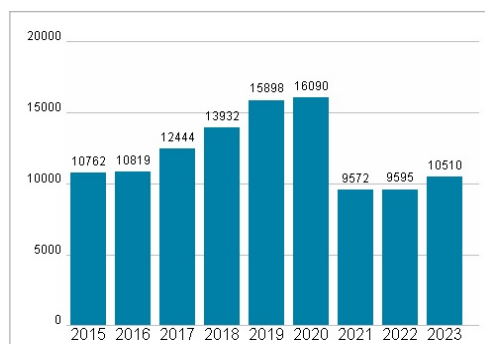
## Aktuelles KGV



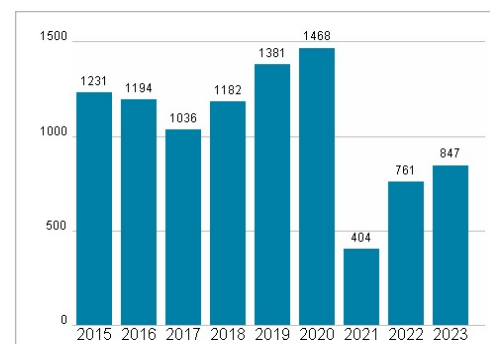
## Dividende je Aktie (EUR)



## Unternehmensumsatz (EUR)



## EBIT (EUR)



Historische Daten: 2023

Erstellt: 31.03.2025 02:34

RISIKOHINWEISE: Die Informationen auf dieser Seite dienen ausschließlich zu Informationszwecken und sollten weder als Verkaufsangebot noch als Aufforderung zum Kauf des Wertpapiers oder einer Empfehlung zugunsten des Wertpapiers verstanden werden. Die baha GmbH und die BAWAG P.S.K. Bank für Arbeit und Wirtschaft und Österreichische Postsparkasse Aktiengesellschaft übernehmen trotz sorgfältigster Recherche keinerlei Haftung für die Richtigkeit der angegebenen Daten.

Factsheet erstellt von: www.baha.com