

# DANSKE BK NAM. DK 10

Börse: TradeGate

ISIN: DK0010274414

Währung: EUR

Kurs: 27,01 EUR

Stand: 22.11.2024

Danske Bank ist eine nordeuropäische Bankengruppe, die in Dänemark, Schweden, Norwegen, Finnland, England und Deutschland Niederlassungen hält. Auf dem Heimatmarkt in Dänemark gehört die Bank zu den größten Kreditinstituten. Angeboten wird eine breite Palette an Finanzleistungen; der Schwerpunkt liegt auf dem Privatkundengeschäft. Die Gesellschaft unterteilt ihre Tätigkeit in drei große Bereiche: Personal Banking, Business Banking sowie Produkte und Services für Unternehmen und Institutionen. Zur Produktpalette zählen neben den Standardleistungen auch die Hypothekenfinanzierung, der Verkauf von Versicherungen, Asset Management, Börsenhandel, Immobilien sowie Leasing-Services. Hauptsitz der Gruppe, deren deutsches Stammhaus sich in Hamburg befindet, ist Kopenhagen.

Aktuelles KGV	4,38
Gewinn je Aktie	24,75
Letzte Dividende je Aktie	14,50
Aktuelle Dividendenrendite	13,36
Cash Flow je Aktie	164,75
Buchwert je Aktie	204,61
Akt. Marktkapitalisierung	93.190,65 Mil.
EBIT	26682,00 Mil.
EBIT-Marge	47,77

Industrie	Finanzdienstleister
Sektor	Banken
Subsektor	Banken
Anschrift	Danske Bank A/S Holmens Kanal 2-12 DK-1092 København www.danskebank.dk/

Investor Relations	Claus I. Jensen
IR-Telefon	+45-45-12-84-83

IR-Email	investor.relations@danskebank.com
----------	-----------------------------------

Hauptaktionäre	A.P. Møller Holding Group (21%)
----------------	---------------------------------

Streubesitz	75,00%
-------------	--------

Vorstand	Stephan Engels, Frans Woelders, Karsten Breum, Magnus Agustsson, Joachim Alpen, Johanna Norberg, Dorthe Tolborg, Christian Bornfeld...
----------	--

Aufsichtsrat	Martin Stewart, Frans Woelders, Michel van Drie, Michele Turmore, Alastair Hamilton, Astrid Grey, Michael Black, Vicky Davies, Stephen...
--------------	---

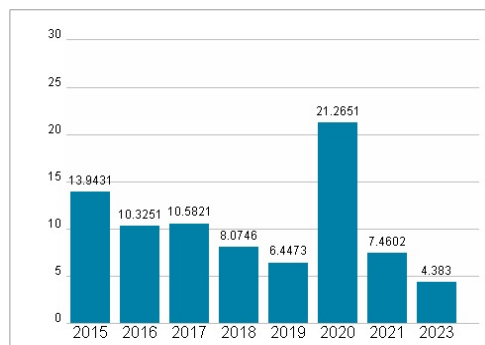
Mitarbeiter	-
Umsatz	55852,00 Mil.



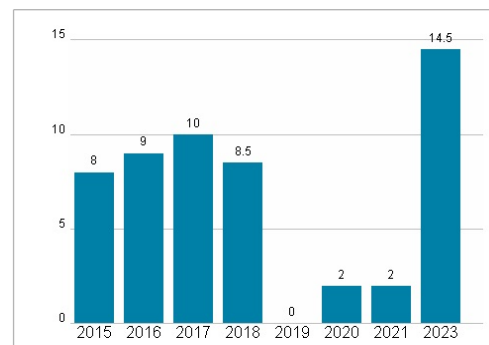
## Wertentwicklung

	1M	6M	1J
Performance	+0,38%	-0,30%	+12,55%
Volatilität	26,25	23,13	22,56
Volumen Ø (Stk./Tag)	1 489	1 176	987

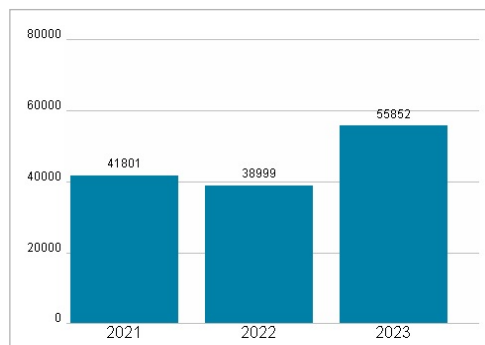
## Aktuelles KGV



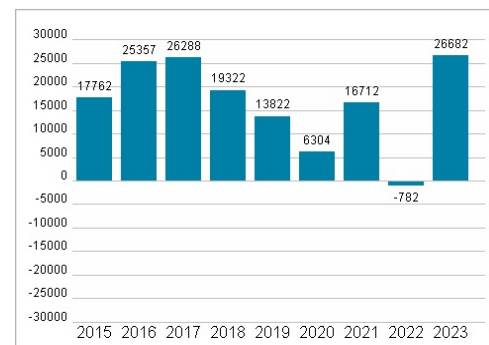
## Dividende je Aktie (DKK)



## Unternehmensumsatz (DKK)



## EBIT (DKK)



Historische Daten: 2023

Erstellt: 25.11.2024 09:51

**RISIKOHINWEIS:** Die Informationen auf dieser Seite dienen ausschließlich zu Informationszwecken und sollten weder als Verkaufsangebot noch als Aufforderung zum Kauf des Wertpapiers oder einer Empfehlung zugunsten des Wertpapiers verstanden werden. Die baha GmbH und die BAWAG P.S.K. Bank für Arbeit und Wirtschaft und Österreichische Postsparkasse Aktiengesellschaft übernehmen trotz sorgfältigster Recherche keinerlei Haftung für die Richtigkeit der angegebenen Daten.

Factsheet erstellt von: www.baha.com