

HELLA GMBH+CO. KGAA O.N.

Börse: TradeGate

ISIN: DE000A13SX22

Währung: EUR

Kurs: 85,60 EUR

Stand: 19.12.2024

Hella GmbH & Co. KGaA (ehemals Hella KGaA Hueck & Co) ist ein weltweit führender Automobilzulieferer. Der Konzern ist auf Lichtsysteme und Fahrzeugelektronik spezialisiert. Das Unternehmen agiert in den Bereichen Automotive, Aftermarket und Special Applications. Im Bereich Automotive entwickelt, produziert und vertreibt Hella verschiedene Artikel für die Lichttechnik und Elektronik für Fahrzeughersteller oder weitere Zulieferbetriebe. Zum Angebot zählen dabei Batteriesensoren, radarbasierte Fahrerassistenz-Systeme oder adaptive Licht-Systeme. Außerdem bietet der Konzern im Bereich Aftermarket weitere Artikel für den unabhängigen Teilehandel und Werkstätten an. Special Applications hingegen konzentriert sich auf die Bedürfnisse von Baumaschinen- und Bootsherstellern sowie Kommunen und Energieversorgern. Derzeit liegt dem Unternehmen ein Übernahmeangebot der Faurecia SE vor.

Aktuelles KGV	34,65
Gewinn je Aktie	2,38
Letzte Dividende je Aktie	0,71
Aktuelle Dividendenrendite	0,86
Cash Flow je Aktie	7,43
Buchwert je Aktie	26,04
Akt. Marktkapitalisierung	9.144,44 Mil.
EBIT	464,02 Mil.
EBIT-Marge	5,83

Industrie	Konsumgüter
Sektor	Automobil und Zulieferer
Subsektor	Autoteile

Anschrift
 Hella GmbH & Co. KGaA
 Rixbecker Straße 75
 D-59552 Lippstadt
 www.hella.com

Investor Relations Dr. Kerstin Dodel
IR-Telefon +49-2941-381349
IR-Email investor.relations@hella.com

Hauptaktionäre
 FORVIA SE (81.6%), free float (18.4%)

Streubesitz -0,24%

Vorstand
 Philippe Vienney, Yves Andres, Stefan van Dalen, Jörg Weisgerber, Stefanie Rheker

Aufsichtsrat
 Andreas Renschler, Britta Peter, Franz-Josef Schütte, Paul Hellmann, Susanna Hülsbömer, Tatjana Bengsch, Judith Buss, Gabriele Herzog,...

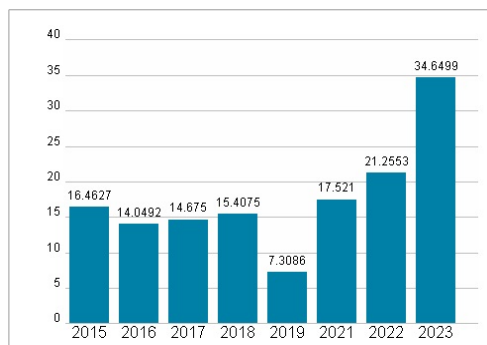
Mitarbeiter 37 778

Umsatz 7954,14 Mil.

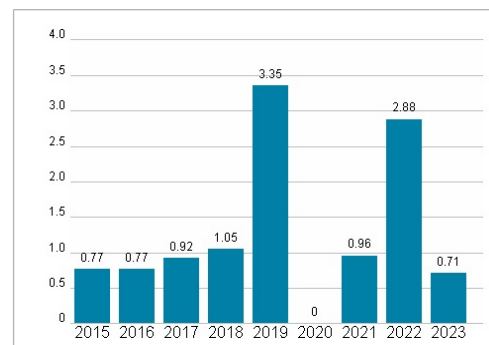


Wertentwicklung	1M	6M	1J
Performance	-0,23%	+0,47%	+3,76%
Volatilität	17,37	18,98	16,80
Volumen Ø (Stk./Tag)	440	360	368

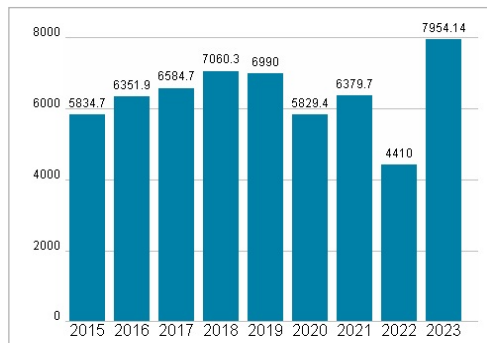
Aktuelles KGV



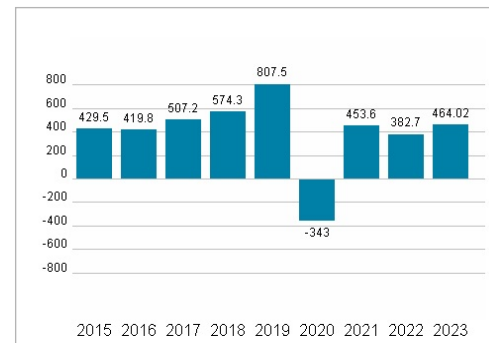
Dividende je Aktie (EUR)



Unternehmensumsatz (EUR)



EBIT (EUR)



Historische Daten: 2023 Erstellt: 22.12.2024 17:31

RISIKOHINWEISE: Die Informationen auf dieser Seite dienen ausschließlich zu Informationszwecken und sollten weder als Verkaufsangebot noch als Aufforderung zum Kauf des Wertpapiers oder einer Empfehlung zugunsten des Wertpapiers verstanden werden. Die baha GmbH und die BAWAG P.S.K. Bank für Arbeit und Wirtschaft und Österreichische Postsparkasse Aktiengesellschaft übernehmen trotz sorgfältigster Recherche keinerlei Haftung für die Richtigkeit der angegebenen Daten.

Factsheet erstellt von: www.baha.com