

# TLG IMMOBILIEN AG

Börse: Hamburg

ISIN: DE000A12B8Z4

Währung: EUR

Kurs: 16,00 EUR

Stand: 13.11.2024

TLG Immobilien ist ein deutsches Immobilienunternehmen, das sich vornehmlich auf Gewerbeflächen in Deutschland spezialisiert. Zum Portfolio gehören in erster Linie Büroflächen und Einzelhandelsimmobilien sowie sieben Hotels in Berlin, Dresden, Leipzig und Rostock. Die Aktivitäten des Unternehmens umfassen die Bereiche Immobilienmanagement, Vermietung, Ankauf, Verkauf sowie Projektentwicklung. Zu den Mietern von TLG Immobilien zählen unter anderem die EDEKA-Gruppe, HELLWEG Baumärkte, LIDL und die REWE-Gruppe; die Büroflächen werden beispielsweise von der Bundesanstalt für Immobilienaufgaben, Daimler Real Estate, dem Freistaat Thüringen, der OstseeSparkasse sowie SAP genutzt. TLG Immobilien plant derzeit einen Zusammenschluss mit der Aroundtown SA. Das Delisting der Aktien ist für den 9. Dezember 2021 geplant.

Aktuelles KGV	-
Gewinn je Aktie	-6,10
Letzte Dividende je Aktie	0,99
Aktuelle Dividendenrendite	6,60
Cash Flow je Aktie	0,65
Buchwert je Aktie	22,61
Akt. Marktkapitalisierung	1.395,96 Mil.
EBIT	-430,42 Mil.
EBIT-Marge	-245,99

Industrie	Finanzdienstleister
Sektor	Immobilien
Subsektor	Immobilien
Anschrift	TLG Immobilien AG Hausvogteiplatz 12 D-10117 Berlin www.tlg.de/

Investor Relations	
IR-Telefon	+49 (0) 30 - 2470-50
IR-Email	ir@tlg.de

Hauptaktionäre	Aroundtown SA (77.76%), Amir Dayan/ Maria Saveriadou (10.41%), Eigene Anteile (6.43%), Freefloat (5.4%)
----------------	---

Streubesitz -

Vorstand	Dvir Wolf, Armin Heidenreich
----------	------------------------------

Aufsichtsrat	Frank Roseen, Ran Laufer, David Maimon
--------------	--

Mitarbeiter	31
-------------	----

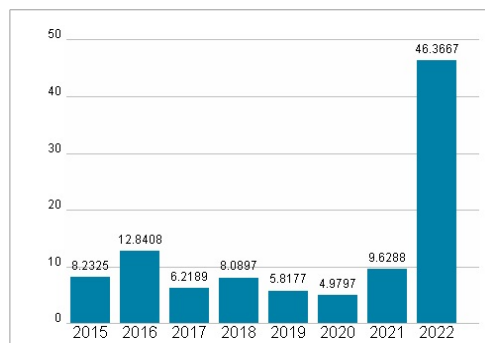
Umsatz	174,98 Mil.
--------	-------------



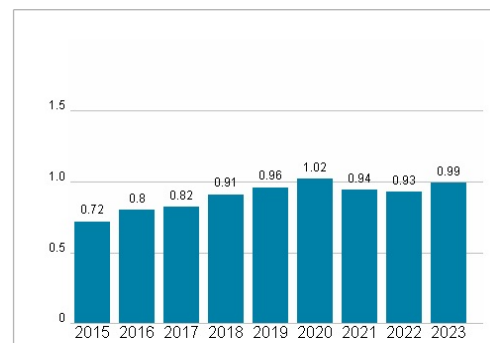
## Wertentwicklung

	1M	6M	1J
Performance	-0,62%	+5,96%	+20,30%
Volatilität	18,47	36,52	35,25
Volumen Ø (Stk./Tag)	490	390	490

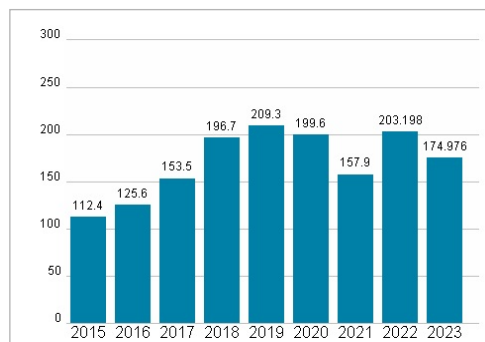
## Aktuelles KGV



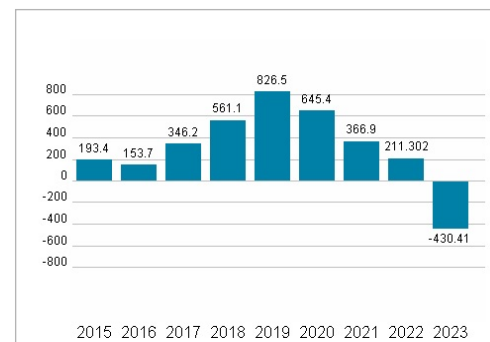
## Dividende je Aktie (EUR)



## Unternehmensumsatz (EUR)



## EBIT (EUR)



Historische Daten: 2023

Erstellt: 14.11.2024 17:57

RISIKOHINWEISE: Die Informationen auf dieser Seite dienen ausschließlich zu Informationszwecken und sollten weder als Verkaufsangebot noch als Aufforderung zum Kauf des Wertpapiers oder einer Empfehlung zugunsten des Wertpapiers verstanden werden. Die baha GmbH und die BAWAG P.S.K. Bank für Arbeit und Wirtschaft und Österreichische Postsparkasse Aktiengesellschaft übernehmen trotz sorgfältigster Recherche keinerlei Haftung für die Richtigkeit der angegebenen Daten.

Factsheet erstellt von: www.baha.com