

# ZALANDO SE

Börse: Hannover

ISIN: DE000ZAL1111

Währung: EUR

Kurs: 32,90 EUR

Stand: 19.12.2024

Zalando ist ein Online-Versandhändler für Mode und Lifestyle. Zalando's Angebot aus den Bereichen Bekleidung, Schuhe, Accessoires und Kosmetik reicht von bekannten Trendmarken und gefragten Designerlabels bis hin zu lokalen Labels. Insgesamt arbeitet Zalando mit über 1.500 Markenherstellern zusammen. Das Unternehmen wurde 2008 gegründet und ist in 17 Ländern auf dem europäischen Markt aktiv.

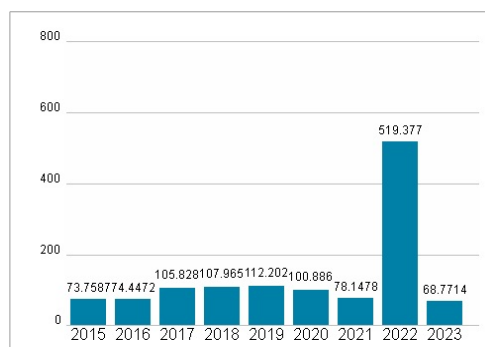
|                            |   |
|----------------------------|---|
| Aktuelles KGV              | 68,77   |
| Gewinn je Aktie            | 0,31  |
| Letzte Dividende je Aktie  | -   |
| Aktuelle Dividendenrendite | -   |
| Cash Flow je Aktie         | 3,60  |
| Buchwert je Aktie          | 9,00  |
| Akt. Marktkapitalisierung  | 5.708,03 Mil.   |
| EBIT                       | 190,90 Mil.   |
| EBIT-Marge                 | 1,88  |
| Industrie                  | Internet  |
| Sektor                     | Internet  |
| Subsektor                  | Internetsoftware und Dienstleistungen   |
| Anschrift                  | Zalando SE<br>Valeska-Gert-Straße 5<br>D-10243 Berlin<br><a href="https://www.zalando.de/">https://www.zalando.de/</a>                    |
| Investor Relations         | Patrick Kofler  |
| IR-Telefon                 |   |
| IR-Email                   | <a href="mailto:investor.relations@zalando.de">investor.relations@zalando.de</a>  |
| Hauptaktionäre             | Baillie Gifford & Co. (11.19%), Anders Holch Povlsen (10.08%), Black Rock (5.91%), Morgan Stanley (5.72%), Founders (5.13%), Vanguard...  |
| Streubesitz                | 42,17%  |
| Vorstand                   | Dr. Sandra Dembeck, David Schröder, Dr. Astrid Arndt  |
| Aufsichtsrat               | Kelly Bennett, Mariella Röhm-Kottmann, Anders Holch Povlsen, Niklas Östberg, Jennifer Hyman, Susanne Schröter-Crossan, Matti Ahtiainen... |
| Mitarbeiter                | 15 799  |
| Umsatz                     | 10143,10 Mil.   |



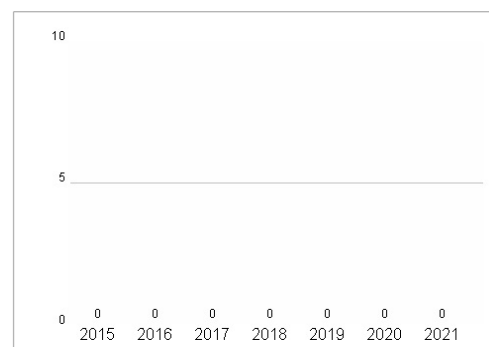
## Wertentwicklung

|                      | 1M      | 6M      | 1J      |
|----------------------|---------|---------|---------|
| Performance          | +19,52% | +46,66% | +54,94% |
| Volatilität          | 49,76   | 47,06   | 48,37   |
| Volumen Ø (Stk./Tag) | 45      | 105     | 105     |

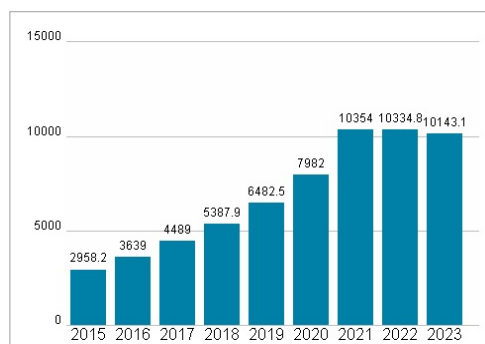
## Aktuelles KGV



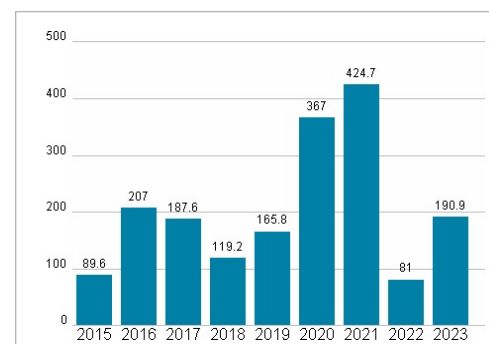
## Dividende je Aktie (EUR)



## Unternehmensumsatz (EUR)



## EBIT (EUR)



Historische Daten: 2023

Erstellt: 22.12.2024 21:53

RISIKOHINWEISE: Die Informationen auf dieser Seite dienen ausschließlich zu Informationszwecken und sollten weder als Verkaufsangebot noch als Aufforderung zum Kauf des Wertpapiers oder einer Empfehlung zugunsten des Wertpapiers verstanden werden. Die baha GmbH und die BAWAG P.S.K. Bank für Arbeit und Wirtschaft und Österreichische Postsparkasse Aktiengesellschaft übernehmen trotz sorgfältigster Recherche keinerlei Haftung für die Richtigkeit der angegebenen Daten.

Factsheet erstellt von: [www.baha.com](http://www.baha.com)