

ZALANDO SE

Börse: Düsseldorf

ISIN: DE000ZAL1111

Währung: EUR

Kurs: 33,08 EUR

Stand: 19.12.2024

Zalando ist ein Online-Versandhändler für Mode und Lifestyle. Zalando's Angebot aus den Bereichen Bekleidung, Schuhe, Accessoires und Kosmetik reicht von bekannten Trendmarken und gefragten Designerlabels bis hin zu lokalen Labels. Insgesamt arbeitet Zalando mit über 1.500 Markenherstellern zusammen. Das Unternehmen wurde 2008 gegründet und ist in 17 Ländern auf dem europäischen Markt aktiv.

Aktuelles KGV	68,77
Gewinn je Aktie	0,31
Letzte Dividende je Aktie	-
Aktuelle Dividendenrendite	-
Cash Flow je Aktie	3,60
Buchwert je Aktie	9,00
Akt. Marktkapitalisierung	5.708,03 Mil.
EBIT	190,90 Mil.
EBIT-Marge	1,88

Industrie	Internet
Sektor	Internet
Subsektor	Internetsoftware und Dienstleistungen
Anschrift	Zalando SE Valeska-Gert-Straße 5 D-10243 Berlin https://www.zalando.de/

Investor Relations	Patrick Kofler
IR-Telefon	
IR-Email	investor.relations@zalando.de

Hauptaktionäre	Baillie Gifford & Co. (11.19%), Anders Holch Povlsen (10.08%), Black Rock (5.91%), Morgan Stanley (5.72%), Founders (5.13%), Vanguard...
----------------	------------------------------------------------------------------------------------------------------------------------------------------

Streubesitz	42,17%
-------------	--------

Vorstand	Dr. Sandra Dembeck, David Schröder, Dr. Astrid Arndt
----------	------------------------------------------------------

Aufsichtsrat	Kelly Bennett, Mariella Röhm-Kottmann, Anders Holch Povlsen, Niklas Östberg, Jennifer Hyman, Susanne Schröter-Crossan, Matti Ahtiainen...
--------------	-------------------------------------------------------------------------------------------------------------------------------------------

Mitarbeiter	15 799
-------------	--------

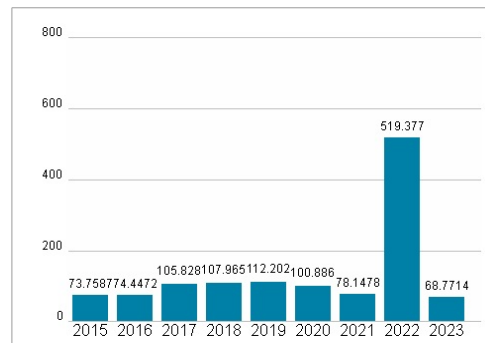
Umsatz	10143,10 Mil.
--------	---------------



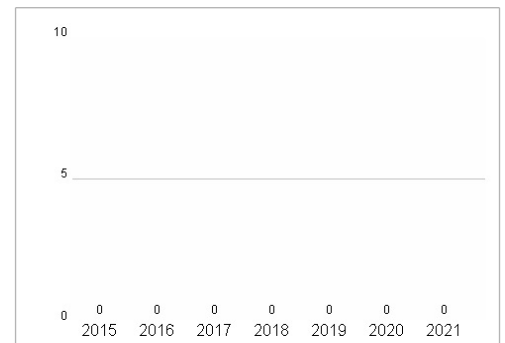
Wertentwicklung

	1M	6M	1J
Performance	+11,73%	+45,47%	+53,95%
Volatilität	37,83	35,70	40,90
Volumen Ø (Stk./Tag)	109	117	197

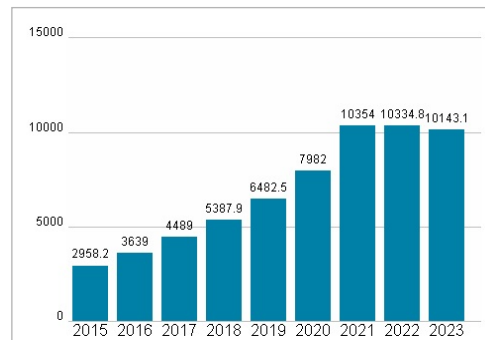
Aktuelles KGV



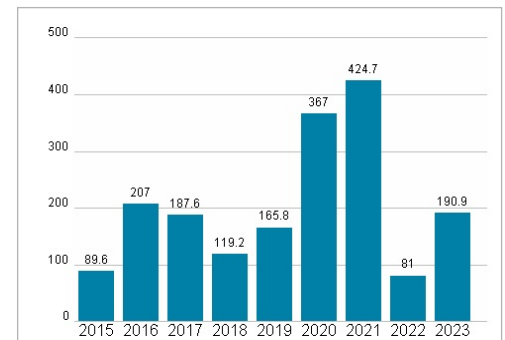
Dividende je Aktie (EUR)



Unternehmensumsatz (EUR)



EBIT (EUR)



Historische Daten: 2023 Erstellt: 22.12.2024 21:30

RISIKOHINWEIS: Die Informationen auf dieser Seite dienen ausschließlich zu Informationszwecken und sollten weder als Verkaufsangebot noch als Aufforderung zum Kauf des Wertpapiers oder einer Empfehlung zugunsten des Wertpapiers verstanden werden. Die baha GmbH und die BAWAG P.S.K. Bank für Arbeit und Wirtschaft und Österreichische Postsparkasse Aktiengesellschaft übernehmen trotz sorgfältigster Recherche keinerlei Haftung für die Richtigkeit der angegebenen Daten.

Factsheet erstellt von: www.baha.com