

ROCHE HLDG AG GEN.

Börse: Berlin

ISIN: CH0012032048

Währung: EUR

Kurs: 246,35 EUR

Stand: 27.06.2019

Die Roche Holding ist ein führendes Healthcare-Unternehmen. Die Gesellschaft engagiert sich aktiv bei der Erforschung, Entwicklung und den Vertrieb neuartiger Gesundheitslösungen. Die Produkte und Dienstleistungen umfassen alle medizinischen Bereiche, von der Prävention über die Diagnostik bis hin zur Therapie. Roche ist der weltweit führende Anbieter von In-vitro-Diagnostika, von diversen Arzneimitteln gegen Krebs und für die Transplantationsmedizin. Weitere Bereiche des Unternehmens sind Autoimmunerkrankungen, Entzündungskrankheiten, Virologie, Stoffwechselstörungen oder auch Erkrankungen des Zentralnervensystems.

Aktuelles KGV	17,21
Gewinn je Aktie	14,21
Letzte Dividende je Aktie	9,60
Aktuelle Dividendenrendite	3,93
Cash Flow je Aktie	19,89
Buchwert je Aktie	36,22
Akt. Marktkapitalisierung	197.862,53 Mil.
EBIT	15395,00 Mil.
EBIT-Marge	25,47

Industrie	Gesundheitswesen
Sektor	Pharmazeutische Industrie
Subsektor	Pharmazeutische Industrie
Anschrift	Roche Holding Grenzacherstraße 124 CH-4070 Basel www.roche.com

Investor Relations	Bruno Eschli
IR-Telefon	+41 (61) 687 5284
IR-Email	bruno.eschli@roche.com

Hauptaktionäre	Group with pooled rights (64.97%), Maja Oeri (7.58%)
----------------	--

Streubesitz	88,00%
-------------	--------

Vorstand	Dr. Alan Hippe, Cristina A. Wilbur, Teresa Graham, Matt Sause, Claudia Bockstiegel, Prof. Dr. Hans Clevers, Dr. Levi Garraway, Silke...
----------	---

Aufsichtsrat	Dr. Severin Schwan, André Hoffmann, Anita Hauser, Dr. Claudia Süsmuth Dyckerhoff, Dr. Patrick Frost, Prof. Dr. Richard Lifton, Dr...
--------------	--

Mitarbeiter	103 605
-------------	---------

Umsatz	60441,00 Mil.
--------	---------------

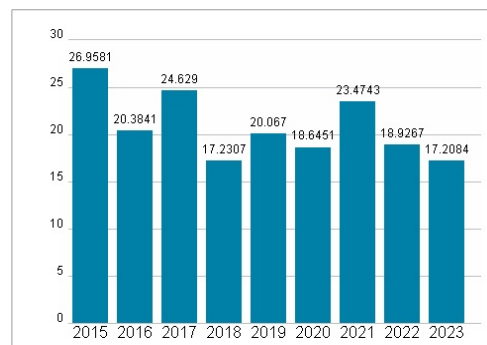
KONZERN VERFÜGBAR



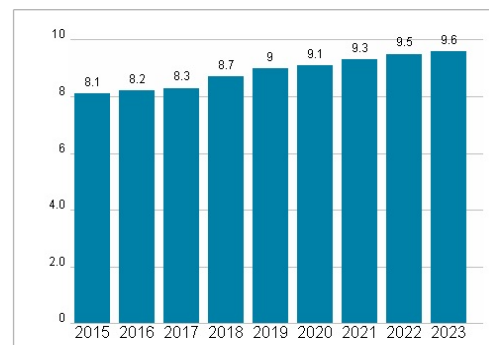
Wertentwicklung

	1M	6M	1J
Performance	0,00%	0,00%	0,00%
Volatilität			
Volumen Ø (Stk./Tag)	00	00	00

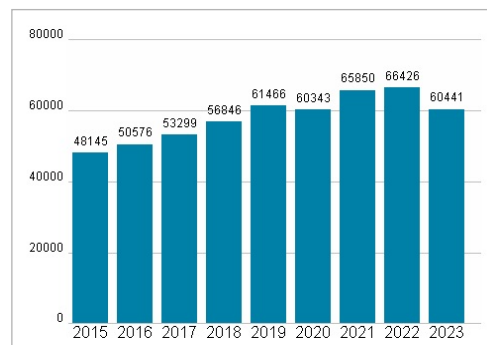
Aktuelles KGV



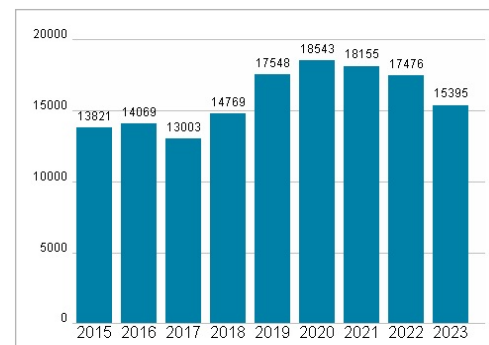
Dividende je Aktie (CHF)



Unternehmensumsatz (CHF)



EBIT (CHF)



Historische Daten: 2023

Erstellt: 21.11.2024 17:02