

ALIBABA GR.HLDG SP.ADR 8

Börse: München

ISIN: US01609W1027

Währung: EUR

Kurs: 82,20 EUR

Stand: 21.01.2025

Die chinesische Alibaba Group betreibt eine der weltweit größten Online-Handelsplattformen. Die erfolgreiche Website Alibaba.com bietet Kunden Produkte unter anderem in den Kategorien Auto & Motorrad, Bekleidung, Büro- & Schulartikel, Geschenke & Kunsthandwerk, Haus & Garten, Kosmetik & Körperpflege, Maschine, Sport & Unterhaltung oder Elektronik. Zu den Geschäftsbereichen von Alibaba gehören außerdem die online-Händler Taobao.com, Tmall.com, Aliexpress oder Alimama.com - diese sind zum Teil auf bestimmte Fachgebiete spezialisiert; so ist Alimama beispielsweise auf den Bereich Technik ausgerichtet. Bei Taobao dagegen bieten vor allem Privatleute ihre (gebrauchten) Waren zu einem Festpreis an. Über die Ant Group offeriert das Unternehmen außerdem ein eigenes Onlinebezahlssystem.


Aktuelles KGV	-
Gewinn je Aktie	-
Letzte Dividende je Aktie	-
Aktuelle Dividendenrendite	-
Cash Flow je Aktie	-
Buchwert je Aktie	-
Akt. Marktkapitalisierung	176.098,25 Mil.
EBIT	15699,00 Mil.
EBIT-Marge	12,04
Industrie	Internet
Sektor	Internet
Subsektor	Internetsoftware und Dienstleistungen
Anschrift	Alibaba Group Holding Ltd. 699 Wang Shang Road, Binjiang District Hangzhou 310052, China www.alibabagroup.com/
Investor Relations	Rob Lin
IR-Telefon	
IR-Email	investor@alibaba-inc.com
Hauptaktionäre	Freefloat (75.2%), SoftBank (24.8%)
Streubesitz	-
Vorstand	Toby Xu, Joseph C. TSAI, J. Michael EVANS, Maggie Wu, Jane Jiang, Sara Yu, Fan Jiang, Lin Wan, Luyuan Fan
Aufsichtsrat	Joseph C. TSAI, Eddie Yongming W, J. Michael EVANS, Maggie Wei WU, Jerry YANG, Wan Ling MARTELLO, Weijian SHAN, Irene Yun-Lien LEE...
Mitarbeiter	204 891
Umsatz	130350,00 Mil.



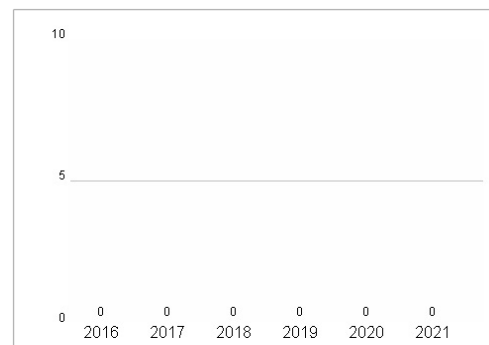
Wertentwicklung

	1M	6M	1J
Performance	+1,76%	+14,94%	+31,17%
Volatilität	21,47	36,63	36,63
Volumen Ø (Stk./Tag)	50	26	41

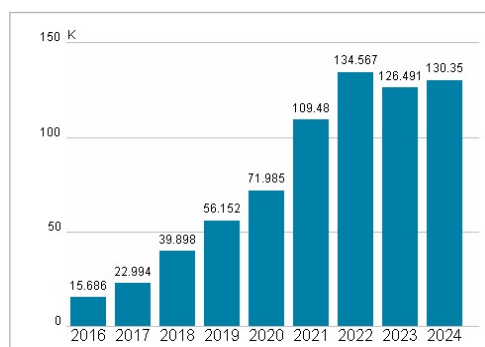
Aktuelles KGV



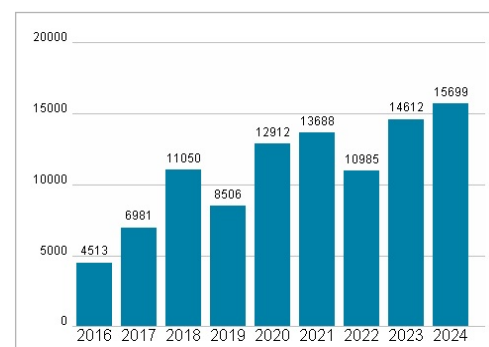
Dividende je Aktie (USD)



Unternehmensumsatz (USD)



EBIT (USD)



Historische Daten: 2024 Erstellt: 22.01.2025 10:45

RISIKOHINWEISE: Die Informationen auf dieser Seite dienen ausschließlich zu Informationszwecken und sollten weder als Verkaufsangebot noch als Aufforderung zum Kauf des Wertpapiers oder einer Empfehlung zugunsten des Wertpapiers verstanden werden. Die baha GmbH und die BAWAG P.S.K. Bank für Arbeit und Wirtschaft und Österreichische Postsparkasse Aktiengesellschaft übernehmen trotz sorgfältigster Recherche keinerlei Haftung für die Richtigkeit der angegebenen Daten.
Factsheet erstellt von: www.baha.com