

BORUSSIA DORTMUND

Börse: Berlin

ISIN: DE0005493092

Währung: EUR

Kurs: 3,53 EUR

Stand: 28.06.2024

Die Borussia Dortmund GmbH & Co.KGaA (BVB) nimmt eine führende Position im internationalen Profifußball ein. Im Mittelpunkt der Geschäftstätigkeit steht der professionelle Fußballsport und die Nutzung der damit unmittelbar verbundenen Einnahmequellen. Dies sind insbesondere der Verkauf von Eintrittskarten, Fan-Artikeln und TV-Rechten sowie das Sponsoring. In diesen Bereichen erwirtschaftet Borussia Dortmund den überwiegenden Teil der Umsätze. Darüber hinaus engagiert sich der BVB in weiteren Geschäftsfeldern, die einen engen Bezug zum Fußball haben. Dabei arbeitet Borussia mit strategischen Partnern zusammen, die ihr spezifisches Know-how einbringen. Der BVB bringt den Markennamen Borussia Dortmund, die Erfahrung im Fußballgeschäft und die genaue Kenntnis der Fan-Community ein.

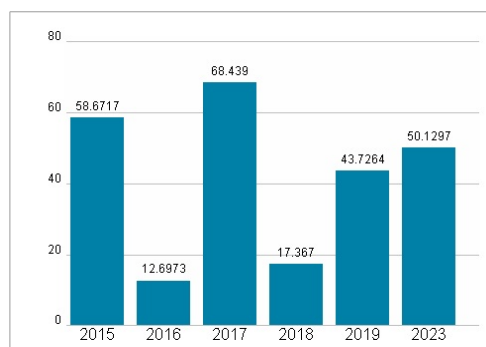
| | |
|----------------------------|--|
| Aktuelles KGV | 50,13 |
| Gewinn je Aktie | 0,09 |
| Letzte Dividende je Aktie | - |
| Aktuelle Dividendenrendite | - |
| Cash Flow je Aktie | 0,49 |
| Buchwert je Aktie | 2,56 |
| Akt. Marktkapitalisierung | 481,25 Mil. |
| EBIT | 0,00 Mil. |
| EBIT-Marge | - |
| Industrie | Konsumgüter |
| Sektor | Unterhaltung und Freizeit |
| Subsektor | Casinos |
| Anschrift | Borussia Dortmund GmbH & Co.KGaA Rheinlanddamm 207-209 D-44137 Dortmund aktie.bvb.de/ |
| Investor Relations | Dr. Robin Steden |
| IR-Telefon | +49-23 1-9020-2745 |
| IR-Email | aktie@bvb.de |
| Hauptaktionäre | free float (62.23%),Bernd Geske (8.24%),Evonik Industries AG (8.19%),SIGNAL IDUNA (5.98%),PUMA SE (5.32%),Ralph Dommermuth Beteiligungen... |
| Streubesitz | 59,65% |
| Vorstand | Carsten Cramer, Thomas Treß |
| Aufsichtsrat | Christian Kullmann, Ulrich Leitermann, Bernd Geske, Bjorn Gulden, Bodo Löttgen, Dr. Reinhold Lunow, Judith Dommermuth, Prof. Dr. Bernhard... |
| Mitarbeiter | 923 |
| Umsatz | 418,20 Mil. |



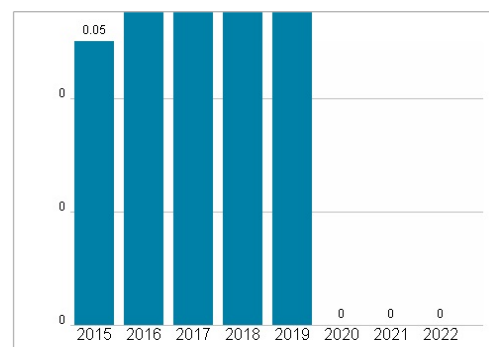
Wertentwicklung

| | 1M | 6M | 1J |
|----------------------|---------|--------|---------|
| Performance | -12,48% | -0,14% | -16,72% |
| Volatilität | 22,42 | 25,29 | 23,73 |
| Volumen Ø (Stk./Tag) | 141 | 279 | 276 |

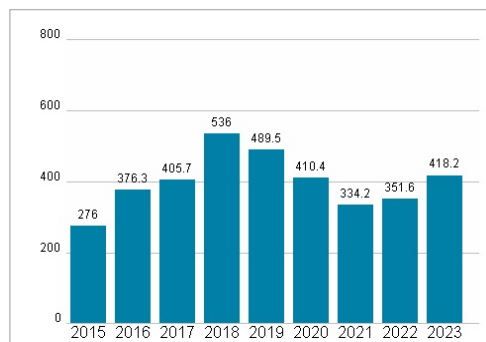
Aktuelles KGV



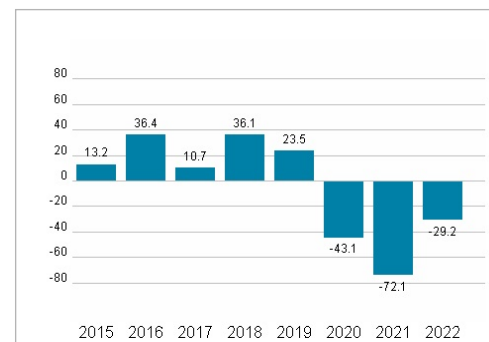
Dividende je Aktie (EUR)



Unternehmensumsatz (EUR)



EBIT (EUR)



Historische Daten: 2023

Erstellt: 01.07.2024 17:11

RISIKOHINWEISE: Die Informationen auf dieser Seite dienen ausschließlich zu Informationszwecken und sollten weder als Verkaufsangebot noch als Aufforderung zum Kauf des Wertpapiers oder einer Empfehlung zugunsten des Wertpapiers verstanden werden. Die baha GmbH und die BAWAG P.S.K. Bank für Arbeit und Wirtschaft und Österreichische Postsparkasse Aktiengesellschaft übernehmen trotz sorgfältigster Recherche keinerlei Haftung für die Richtigkeit der angegebenen Daten.

Factsheet erstellt von: www.baha.com