

UNITED STATES STEEL DL I

Börse: Hamburg

ISIN: US9129091081

Währung: EUR

Kurs: 38,00 EUR

Stand: 21.11.2024

Die United States Steel Corporation beliefert die Automobil-, Bau-, Haushaltsgeräte-, Energie-, Container- und Verpackungsindustrie mit hochwertigen Stahlprodukten, wie z. B. dem von U. S. Steel entwickelten hochfesten Stahl XG3®.

| | |
|----------------------------|----------------|
| Aktuelles KGV | 12,16 |
| Gewinn je Aktie | 4,00 |
| Letzte Dividende je Aktie | 0,20 |
| Aktuelle Dividendenrendite | 0,41 |
| Cash Flow je Aktie | 9,39 |
| Buchwert je Aktie | 49,38 |
| Akt. Marktkapitalisierung | 10.884,49 Mil. |
| EBIT | 799,00 Mil. |
| EBIT-Marge | 4,43 |
| Industrie | Rohstoffe |

| | |
|--------|-------------------|
| Sektor | Minen und Metalle |
|--------|-------------------|

| | |
|-----------|-------|
| Subsektor | Stahl |
|-----------|-------|

| | |
|-----------|---|
| Anschrift | United States Steel Corporation 600 Grant Street, room 1500 Pittsburgh, PA 15219-2800, USA www.ussteel.com |
|-----------|---|

| | |
|--------------------|--------------|
| Investor Relations | Emily Chieng |
|--------------------|--------------|

| | |
|------------|-----------------|
| IR-Telefon | +1-412-618-9554 |
|------------|-----------------|

| | |
|----------|------------------|
| IR-Email | ecchieng@uss.com |
|----------|------------------|

| | |
|----------------|--|
| Hauptaktionäre | Freefloat (82.2%), BlackRock, Inc. (9.2%), The Vanguard Group (8.6%) |
|----------------|--|

| | |
|-------------|--------|
| Streubesitz | 77,00% |
|-------------|--------|

| | |
|----------|--|
| Vorstand | Jessica T. Graziano, Daniel R. Brown, James E. Bruno, Scott D. Buckiso, Tara Carraro, Christian Gianni, John Gordon, Manpreet S. Grewal... |
|----------|--|

| | |
|--------------|---|
| Aufsichtsrat | John J. Engel, Tracy A. Atkinson, Andrea J. Ayers, David B. Burritt, Alicia J. Davis, Terry L. Dunlap, John V. Faraci, Murry S. Gerber... |
|--------------|---|

| | |
|-------------|---|
| Mitarbeiter | - |
|-------------|---|

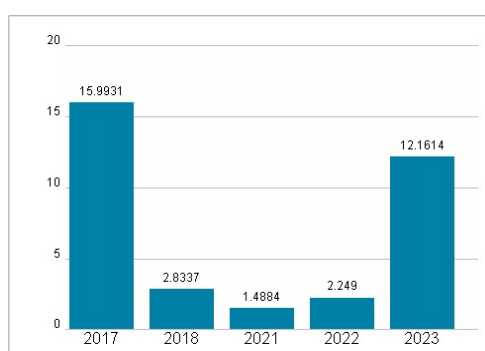
| | |
|--------|---------------|
| Umsatz | 18053,00 Mil. |
|--------|---------------|



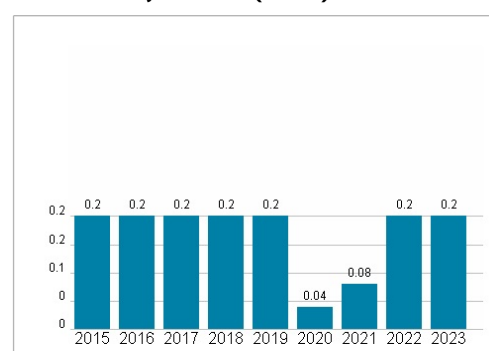
Wertentwicklung

| | 1M | 6M | 1J |
|----------------------|--------|---------|---------|
| Performance | +4,54% | +15,13% | +20,25% |
| Volatilität | 55,98 | 45,12 | 47,27 |
| Volumen Ø (Stk./Tag) | 05 | 01 | 01 |

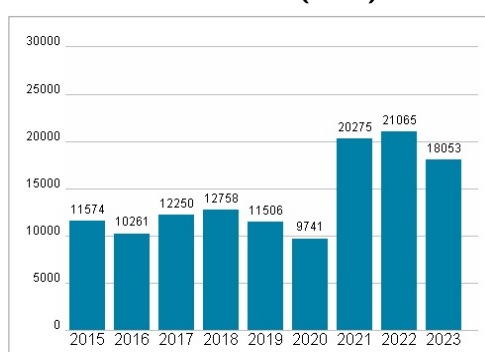
Aktuelles KGV



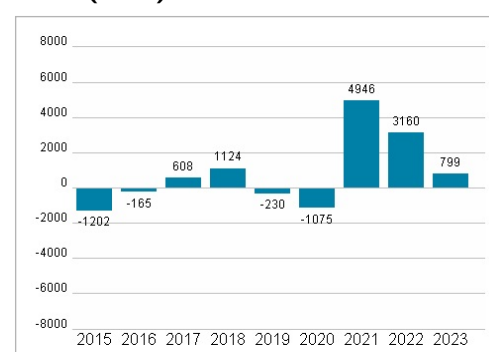
Dividende je Aktie (USD)



Unternehmensumsatz (USD)



EBIT (USD)



Historische Daten: 2023

Erstellt: 24.11.2024 05:57

RISIKOHINWEISE: Die Informationen auf dieser Seite dienen ausschließlich zu Informationszwecken und sollten weder als Verkaufsangebot noch als Aufforderung zum Kauf des Wertpapiers oder einer Empfehlung zugunsten des Wertpapiers verstanden werden. Die baha GmbH und die BAWAG P.S.K. Bank für Arbeit und Wirtschaft und Österreichische Postsparkasse Aktiengesellschaft übernehmen trotz sorgfältigster Recherche keinerlei Haftung für die Richtigkeit der angegebenen Daten.

Factsheet erstellt von: www.baha.com