

ACCOR SA INH. EO 3

Börse: Hamburg ISIN: FR0000120404 Währung: EUR Kurs: 46,63 EUR Stand: 20.02.2025

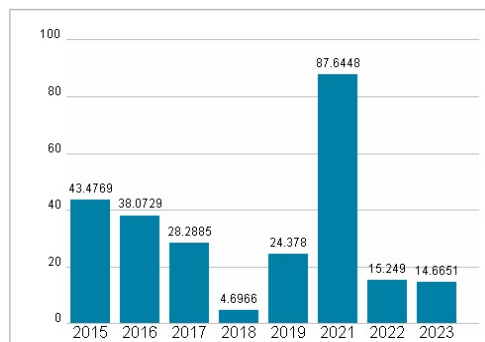
Accor S.A. ist eine international tätige Hotelgruppe. Der Konzern unterhält weltweit mehr als 5.100 Hotels mit über 500.000 Zimmern und bietet alle Hotelkategorien, von Touristen und Standard über Komfort bis hin zu First Class und Luxus an. Die Hotelgruppe agiert unter den eingeführten Marken wie Sofitel, Pullman, MGallery, Grand Mercure, The Sebel, Novotel, Suite Novotel, Mercure, Adagi, ibis, ibis Styles, ibis budget und hotelF1. Accor S.A. wurde 1967 gegründet und hat ihren Hauptsitz in Paris, Frankreich.

| | |
|----------------------------|--------------------------------------------------------------------------------------------------------------------------------------------|
| Aktuelles KGV | 14,67 |
| Gewinn je Aktie | 2,36 |
| Letzte Dividende je Aktie | 1,18 |
| Aktuelle Dividendenrendite | 3,41 |
| Cash Flow je Aktie | 2,53 |
| Buchwert je Aktie | 18,67 |
| Akt. Marktkapitalisierung | 9.136,33 Mil. |
| EBIT | 779,00 Mil. |
| EBIT-Marge | 15,41 |
| Industrie | Konsumgüter |
| Sektor | Unterhaltung und Freizeit |
| Subsektor | Erholung und Freizeit |
| Anschrift | Accor S.A. 82, rue Henri Farman F-92130 Issy-les-Moulineaux https://group.accor.com/en |
| Investor Relations | |
| IR-Telefon | |
| IR-Email | Communication.Financiere@accor.com |
| Hauptaktionäre | Jin Jiang (9.6%), QiA (8.9%), KHC (6.5%) |
| Streubesitz | 75,00% |
| Vorstand | Floor Bleeker, Alix Boulnois, Caroline Tissot, Kamal Rhazali, Brune Poirson, Steven Daines, Besma Boumazza, Martine Gerow, Jean-Jacques... |
| Aufsichtsrat | Sébastien Bazin, Bruno Pavlovsky, Christine Serre, Iliane Dumas, Iris Knobloch, Isabelle Simon, Nicolas Sarkozy, Qiong Er Jiang, Samuel... |
| Mitarbeiter | 17 334 |
| Umsatz | 5056,00 Mil. |

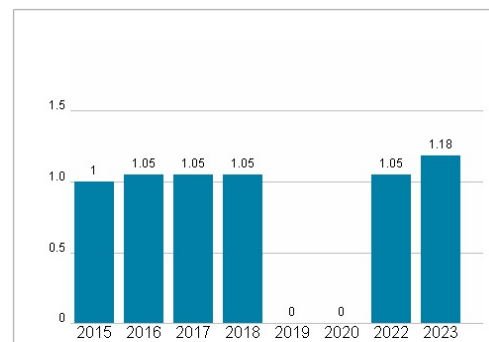


| Wertentwicklung | 1M | 6M | 1J |
|----------------------|--------|---------|---------|
| Performance | -4,91% | +24,64% | +13,39% |
| Volatilität | 20,70 | 21,34 | 23,00 |
| Volumen Ø (Stk./Tag) | 00 | 09 | 05 |

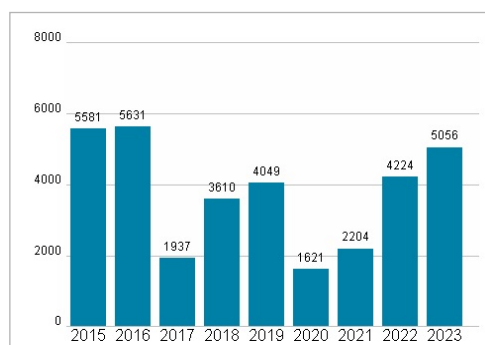
Aktuelles KGV



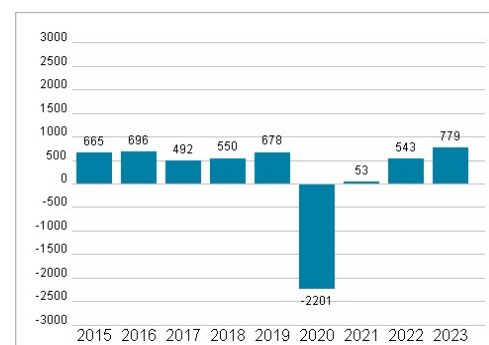
Dividende je Aktie (EUR)



Unternehmensumsatz (EUR)



EBIT (EUR)



Historische Daten: 2023 Erstellt: 23.02.2025 05:55