

GRAMMER AG O.N.

Börse: Hamburg

ISIN: DE0005895403

Währung: EUR

Kurs: 5,55 EUR

Stand: 21.11.2024

Die Grammer AG ist ein deutsches Unternehmen, das sich auf die Entwicklung und Herstellung von Komponenten und Systemen für die Pkw-Innenausstattung sowie von Fahrer- und Passagiersitzen für Offroad-Fahrzeuge, Lkws, Busse und Bahnen spezialisiert hat. In Europa gehört das Unternehmen zu den Marktführern im Bereich der Herstellung von Offroad-Sitzsystemen. In den Wachstumsmärkten Asien und auf dem amerikanischen Kontinent arbeitet die Gesellschaft an der Etablierung des Portfolios. Zu den Kunden der Grammer AG gehören neben Automobil- und Fahrzeugherstellern unterschiedlicher Branchen auch Reparaturwerkstätten oder Großhändler, die über ein direktes Vertriebsnetz beliefert werden. Der Konzern beliefert seine Industrie- und Gewerbekunden mit Komplettausstattungen und -Systemen und verkauft außerdem einzelne Ersatzteile oder Sonderanfertigungen. Unter dem Dach der Grammer AG sind die Aktivitäten zahlreicher Tochter- und Beteiligungsunternehmen vereint.

Aktuelles KGV	91,15
Gewinn je Aktie	0,12
Letzte Dividende je Aktie	-
Aktuelle Dividendenrendite	-
Cash Flow je Aktie	8,88
Buchwert je Aktie	17,71
Akt. Marktkapitalisierung	163,99 Mil.
EBIT	42,01 Mil.
EBIT-Marge	1,82

Industrie	Konsumgüter
Sektor	Automobil und Zulieferer
Subsektor	Autoteile
Anschrift	Grammer AG Grammer-Allee 2 92289 Ursensollen www.grammer.com

Investor Relations	Tanja Bücherl
IR-Telefon	+49-9621-66-2200
IR-Email	investor-relations@grammer.com

Hauptaktionäre	Jiye Auto Parts GmbH (86.2%), Free float (11.63%), Own shares (2.17%)
----------------	---

Streubesitz	11,63%
-------------	--------

Vorstand	Jens Öhlenschläger, Jurate Keblyte, Guoqiang Li
----------	---

Aufsichtsrat	Dr. Martin Kleinschmitt, Udo Fechtner, Klaus Bauer, Andrea Elsner, Dr. Ping He, Martin Heiß, Peter Kern, Jürgen Kostanjevec, Dagmar...
--------------	--

Mitarbeiter	14 046
-------------	--------

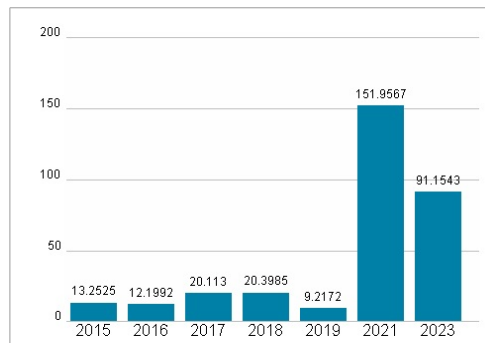
Umsatz	2304,89 Mil.
--------	--------------



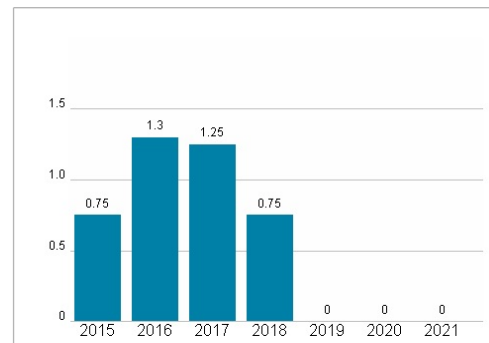
Wertentwicklung

	1M	6M	1J
Performance	-21,80%	-47,47%	-58,06%
Volatilität	72,05	54,93	48,28
Volumen Ø (Stk./Tag)	02	06	03

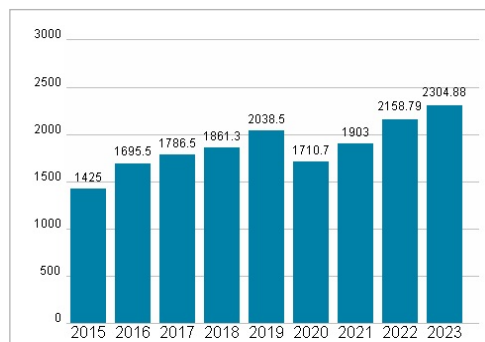
Aktuelles KGV



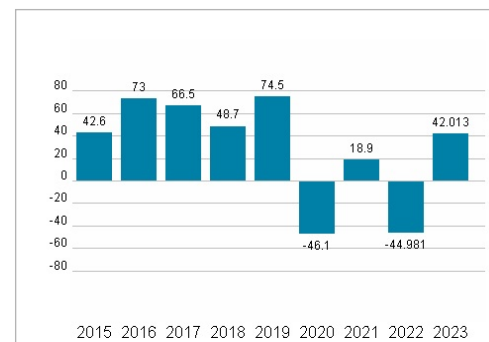
Dividende je Aktie (EUR)



Unternehmensumsatz (EUR)



EBIT (EUR)



Historische Daten: 2023 Erstellt: 25.11.2024 04:29

RISIKOHINWEIS: Die Informationen auf dieser Seite dienen ausschließlich zu Informationszwecken und sollten weder als Verkaufsangebot noch als Aufforderung zum Kauf des Wertpapiers oder einer Empfehlung zugunsten des Wertpapiers verstanden werden. Die baha GmbH und die BAWAG P.S.K. Bank für Arbeit und Wirtschaft und Österreichische Postsparkasse Aktiengesellschaft übernehmen trotz sorgfältigster Recherche keinerlei Haftung für die Richtigkeit der angegebenen Daten.

Factsheet erstellt von: www.baha.com