

SCHNEIDER ELEC. INH. EO 4

Börse: Düsseldorf

ISIN: FR0000121972

Währung: EUR

Kurs: 203,55 EUR

Stand: 03.04.2025

Schneider Electric SA ist auf die Herstellung von Produkten in den Bereichen elektrische Energieverteilung und industrielle Automation spezialisiert. Zum Unternehmen gehören die weltweit bekannten Marken SQUARE D und Merlin Gerin. Die Gesellschaft agiert hauptsächlich in den Feldern Energie und Infrastruktur, Netzwerk- und Datenindustrie sowie industrielle und private Gebäudetechnik und stellt dabei Erneuerbare Energien, Utility Management (u.a. Beleuchtung, Ventilation, Aufzüge und Alarmsysteme), Intelligente Stromversorgung, Prozessautomation, Energieversorgung, Kühlsysteme und Sicherheitstechnik zur Verfügung.

Aktuelles KGV	32,48
Gewinn je Aktie	7,42
Letzte Dividende je Aktie	3,90
Aktuelle Dividendenrendite	1,62
Cash Flow je Aktie	9,69
Buchwert je Aktie	52,97
Akt. Marktkapitalisierung	138.669,67 Mil.
EBIT	6449,00 Mil.
EBIT-Marge	16,90

Industrie Industrie

Sektor Maschinenbau

Subsektor -

Anschrift
Schneider Electric SE
35 rue Joseph Monier
F-92506 Rueil Malmaison
www.se.com/

Investor Relations Anthony Song

IR-Telefon +33-1-4129-8329

IR-Email

Hauptaktionäre
Public (80.9%), Sun life (7%), Black Rock Inc. (6.3%), Employees (3.6%), Treasury shares (2.2%)

Streubesitz 79,30%

Vorstand
Hilary Maxson, Charise Le, Chris Leong, Hervé Coureil, Mourad Tamoud, Nadège Petit, Gwenaëlle Avice-Huet, Laurent Bataille, Manish...

Aufsichtsrat
Jean-Pascal Tricoire, Fred Kindle, Léo Apotheker, Nive Bhagat, Rita Felix, Linda Knoll, Jill Lee, Xiaoyun Ma, Anna Ohlsson-Leijon,...

Mitarbeiter 176 962

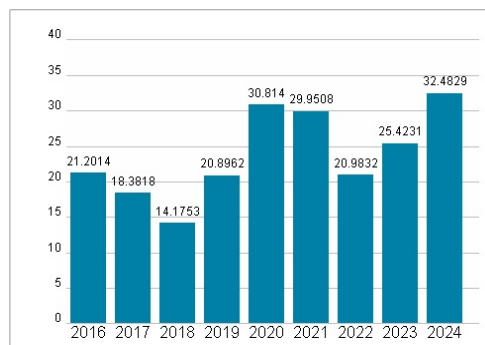
Umsatz 38153,00 Mil.



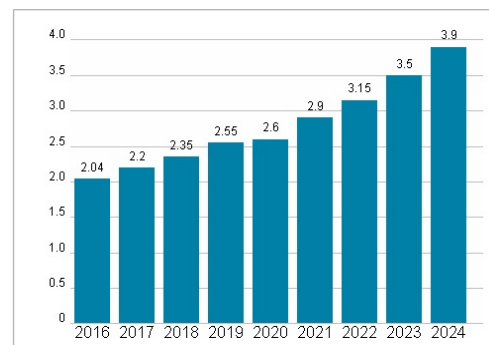
Wertentwicklung

	1M	6M	1J
Performance	-14,26%	-20,12%	-9,45%
Volatilität	40,64	34,89	30,35
Volumen Ø (Stk./Tag)	01	01	01

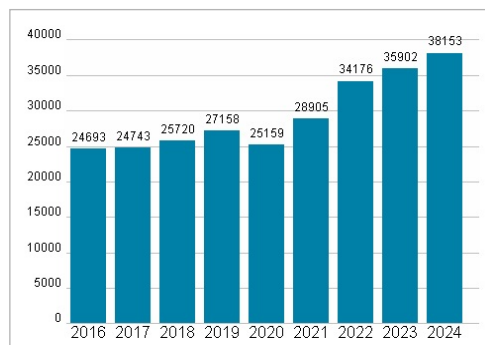
Aktuelles KGV



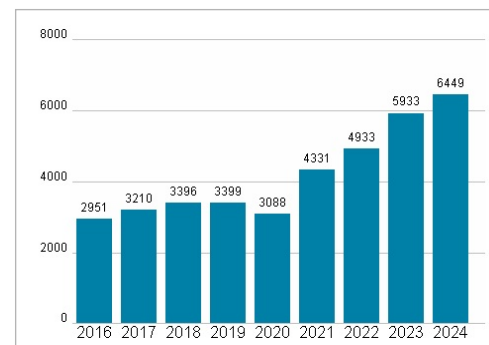
Dividende je Aktie (EUR)



Unternehmensumsatz (EUR)



EBIT (EUR)



Historische Daten: 2024

Erstellt: 05.04.2025 00:18

RISIKOHINWEIS: Die Informationen auf dieser Seite dienen ausschließlich zu Informationszwecken und sollten weder als Verkaufsangebot noch als Aufforderung zum Kauf des Wertpapiers oder einer Empfehlung zugunsten des Wertpapiers verstanden werden. Die baha GmbH und die BAWAG P.S.K. Bank für Arbeit und Wirtschaft und Österreichische Postsparkasse Aktiengesellschaft übernehmen trotz sorgfältigster Recherche keinerlei Haftung für die Richtigkeit der angegebenen Daten.

Factsheet erstellt von: www.baha.com