

# Kapsch Trafficcom AG Wien

Börse: Nasdaq Other OTC    ISIN: AT000KAPSCH9    Währung: USD    Kurs: 13,65 USD    Stand: 02.03.2022

Die Kapsch Gruppe ist ein österreichisches Unternehmen, das sich auf die Entwicklung von Straßentelematik spezialisiert hat. Verwendet werden diese für Mauteinhebung, Stadt Zugangsregelung, Road Safety Enforcement, Commercial Vehicle Operations, Electronic Vehicle Registration, Traffic Management und V2X Cooperative Systems. Die Produkte sind als Subsysteme kombinierbar, können aber auch als Komplettlösung erworben werden. Die Kernkompetenz liegt bei elektronischen Mautlösungen, wo von Autobahn- und Bereichsmaut über konventionelle Mautstationen bis zu Spurenmautsystemen ein breites Spektrum an Systemen geboten wird. Das Unternehmen ist mit seinen Produkten weltweit vertreten und betreibt beispielsweise das Tschechische LKW-Mautsystem.

|                            |             |
|----------------------------|-------------|
| Aktuelles KGV              | 4,77        |
| Gewinn je Aktie            | 1,78        |
| Letzte Dividende je Aktie  | -           |
| Aktuelle Dividendenrendite | -           |
| Cash Flow je Aktie         | 4,76        |
| Buchwert je Aktie          | 6,93        |
| Akt. Marktkapitalisierung  | 110,50 Mil. |
| EBIT                       | 70,25 Mil.  |
| EBIT-Marge                 | 13,04       |

Industrie: Technologie

Sektor: IT-Dienstleistungen

Subsektor: IT Consulting und Dienstleistungen

Anschrift: Kapsch TrafficCom AG  
Am Europlatz 2  
A-1120 Wien  
www.kapsch.net/

Investor Relations: Marcus Handl, Valerie Bieder

IR-Telefon: +43-50811-1122

IR-Email: ir.kapschtraffic@kapsch.net

Hauptaktionäre: KAPSCH-Group Beteiligungs GmbH (63.3%), retail (18.2%), Institutional investors (16.7%), Miscellaneous (1.7%)

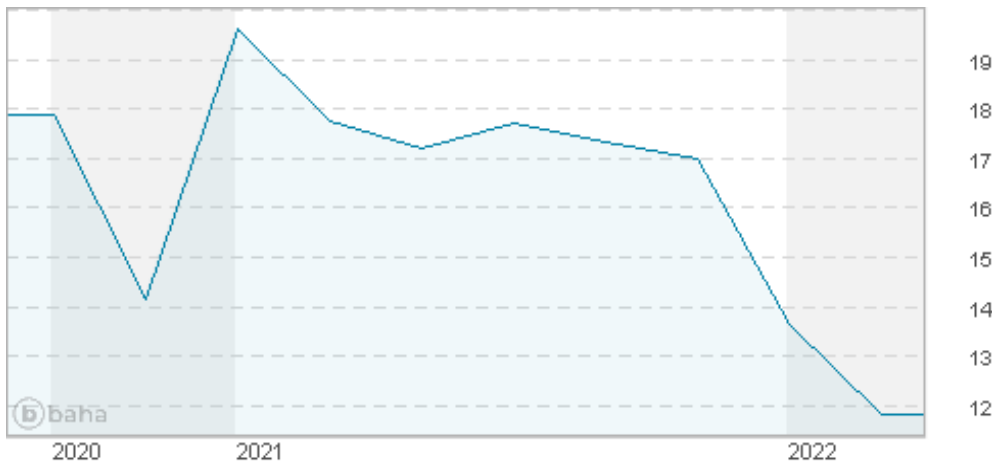
Streubesitz: 36,70%

Vorstand: Alfredo Escriba

Aufsichtsrat: Dr. Franz Semmernegg, Dr. Harald Sommerer, Monika Brodey, Sonja Hammerschmid, Christian Windisch, Robert Kutschera

Mitarbeiter: 4 054

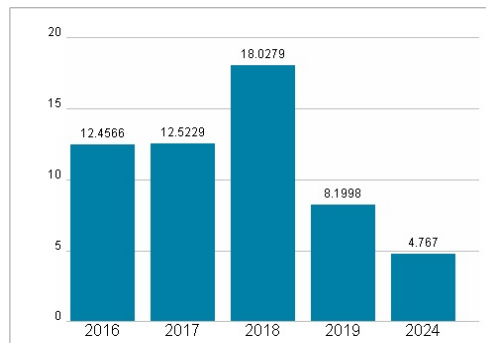
Umsatz: 538,84 Mil.



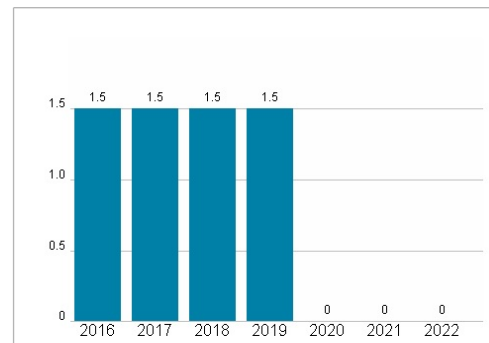
## Wertentwicklung

|                      | 1M      | 6M      | 1J      |
|----------------------|---------|---------|---------|
| Performance          | +22,78% | +22,78% | +22,78% |
| Volatilität          |         |         |         |
| Volumen Ø (Stk./Tag) | 00      | 00      | 00      |

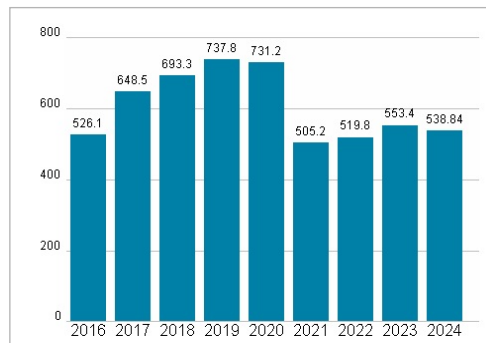
## Aktuelles KGV



## Dividende je Aktie (EUR)



## Unternehmensumsatz (EUR)



## EBIT (EUR)



Historische Daten: 2024    Erstellt: 22.01.2025 07:58