

# INDITEX INH. EO 0,03

Börse: TradeGate      ISIN: ES0148396007      Währung: EUR      Kurs: 51,34 EUR      Stand: 20.11.2024

Industria de Diseño Textil S.A. ist ein international tätiges Textilunternehmen. Der Konzern zählt zu den weltweit größten Textilunternehmen und ist im Design, der Produktion und dem Vertrieb von Bekleidungsartikeln und Accessoires aktiv. Die Produktionsbetriebe, die Logistikzentren und die Vertriebseinrichtungen befinden sich alle in Spanien. Die Marken Zara, Zara Home, Pull& Bear, Massimo Dutti, Bershka, Stradivarius, Oysho und Uterqüe sind weltweit in über 7.000 Geschäften sowie online erhältlich. Der erste Zara-Shop wurde bereits 1975 in Spanien eröffnet. Der Hauptsitz von Inditex Industria de Diseño Textil S.A. ist Arteixo, Spanien.

Aktuelles KGV	22,97
Gewinn je Aktie	1,73
Letzte Dividende je Aktie	1,54
Aktuelle Dividendenrendite	3,88
Cash Flow je Aktie	2,78
Buchwert je Aktie	5,99
Akt. Marktkapitalisierung	123.610,74 Mil.
EBIT	6809,00 Mil.
EBIT-Marge	18,94



Industrie	Konsumgüter
Sektor	Textil
Subsektor	Bekleidung/Stoffe
Anschrift	Industria de Diseno Textil S.A. Av. de la Diputación, Edificio Inditex ES-15143 Arteixo www.inditex.com

## Wertentwicklung

	1M	6M	1J
Performance	-4,65%	+19,14%	+40,12%
Volatilität	17,24	19,64	20,23
Volumen Ø (Stk./Tag)	3 729	3 261	3 007

Investor Relations	
IR-Telefon	+34-981-185364

IR-Email	ir@inditex.com
----------	----------------

Hauptaktionäre	Pontegadea Inversiones, S.L. (50.01%), Partler Participaciones S.L.U. (9.284%), Rosp Corunna Participaciones Empresariales, S.L. (5.053%)...
----------------	--

Streubesitz	35,66%
-------------	--------

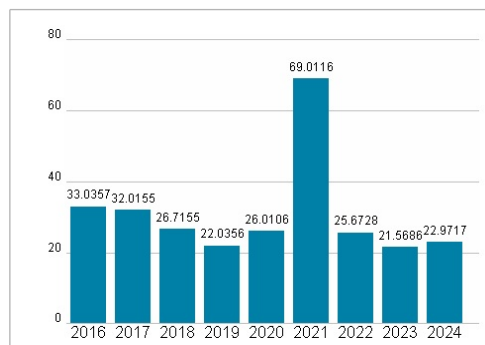
Vorstand	
----------	--

Aufsichtsrat	Marta Ortega Pérez, Amancio Ortega Gaona, Denise Patricia Kingsmill, Flora Pérez Marcote, José Luis Durán Schulz, Óscar García Maceiras...
--------------	--

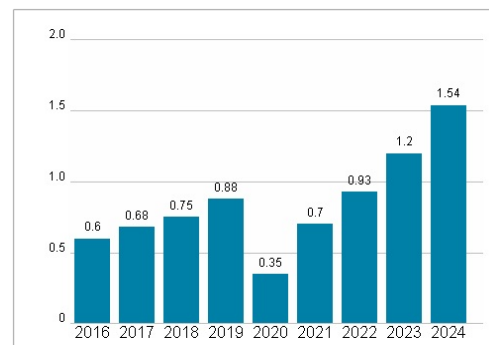
Mitarbeiter	-
-------------	---

Umsatz	35947,00 Mil.
--------	---------------

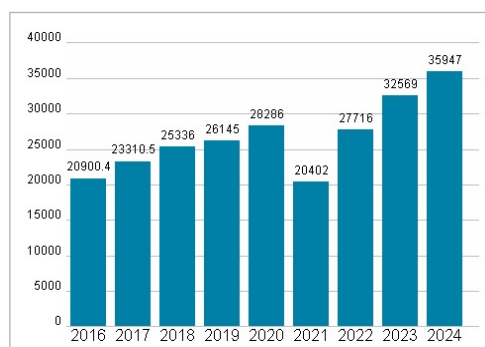
## Aktuelles KGV



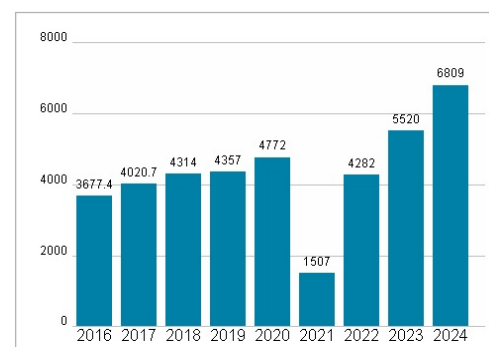
## Dividende je Aktie (EUR)



## Unternehmensumsatz (EUR)



## EBIT (EUR)



Historische Daten: 2024      Erstellt: 22.11.2024 05:46