

AMS-OSRAM AG

Börse: Stuttgart

ISIN: AT0000A18XM4

Währung: EUR

Kurs: 1,26 EUR

Stand: 27.06.2024

Die ams-OSRAM AG ist in der Entwicklung und Herstellung von hochleistungsfähigen Sensorlösungen, Sensor-ICs, Schnittstellen und der dazugehörigen Software tätig. Die Kernkompetenz des Halbleiterherstellers sind Standardprodukte und kundenspezifische Lösungen wie unter anderem Power Management-ICs, Sensoren und Sensorschnittstellen, 3D-Sensorik, optischer und Spektroskopik, Wireless-ICs, tragbare Audiosysteme wie auch Automobilzugangssysteme. Diese werden bei der Fertigung von Produkten, die höchste Präzision, Sensibilität und Exaktheit, optimale Funktionalität und minimalen Stromverbrauch erfordern, wie beispielsweise MP3 Player, MEMS-Mikrofone, automobiler Sicherheitssysteme, elektrische Stromzähler, industrielle Sensorschnittstellen, Mobiltelefone und Smartphones, GPS-Empfänger, Herzschrittmacher sowie Wegfahrsperrern mit Funkschlüssel und Keyless-Go-Systeme verwendet. Darüber hinaus bietet das Unternehmen mit seinen Aktivitäten als Full Service Foundry mit eigenen Produktions- und Testanlagen weltweit Auftragsfertigung an. Der Kundenkreis des Konzerns umfasst unter anderem die Marktsektoren Consumer, Industrie, Medizintechnik, Mobilkommunikation und Automotive. Die ams AG hat ihren Hauptsitz in Premstätten, Österreich und unterhält Produktions- und Entwicklungsstandorte weltweit. Über seine Vertriebsniederlassungen und Vertriebspartnern ist der Konzern global präsent.

Aktuelles KGV	-
Gewinn je Aktie	-1,62
Letzte Dividende je Aktie	-
Aktuelle Dividendenrendite	-
Cash Flow je Aktie	0,68
Buchwert je Aktie	1,90
Akt. Marktkapitalisierung	2.336,36 Mil.
EBIT	-1.430,00 Mil.
EBIT-Marge	-39,83
Industrie	Konsumgüter



Sektor	Diverse
Subsektor	Other
Anschrift	ams-OSRAM AG Tobelbader Straße 30 A-8141 Premstaetten www.ams.com
Investor Relations	Moritz M. Gmeiner
IR-Telefon	+43-3136-500-31211
IR-Email	https://ams-osram.com/about-us/investor-relations

Hauptaktionäre	Freefloat (65.89%), Massachusetts Mutual Life Insurance Company (7.28%), Aktionärsgruppe Temasek Holdings Private Limited and others...
Streubesitz	65,89%

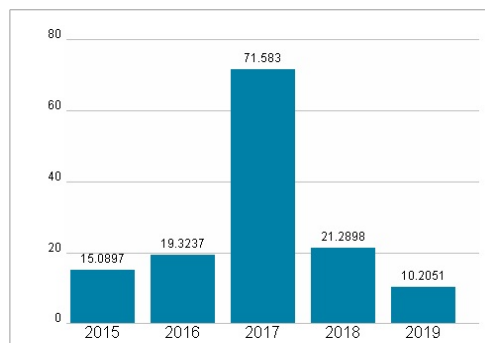
Vorstand	Rainer Irl, Mark Hamersma, Thomas Stockmeier
----------	--

Aufsichtsrat	Andreas Pein, Brian Krzanich, Brigitte Ederer, DI Guido Klestil, Dr. Margarete Haase, Dr. Monika Henzinger, Günter Kneffel, Hans-Jörg...
--------------	--

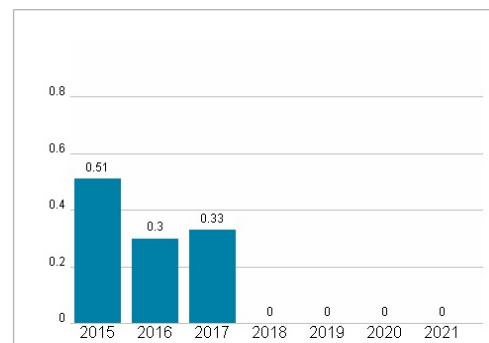
Mitarbeiter	-
Umsatz	3590,00 Mil.

Wertentwicklung	1M	6M	1J
Performance	-10,50%	-45,49%	-80,79%
Volatilität	58,28	80,61	93,74
Volumen Ø (Stk./Tag)	3 428	6 229	4 181

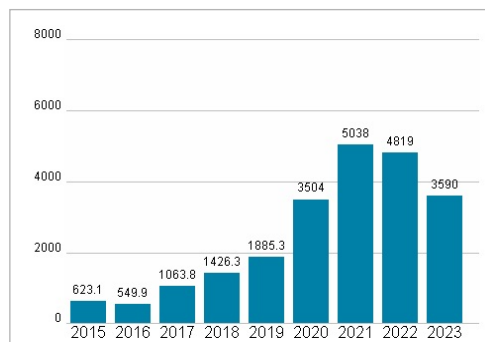
Aktuelles KGV



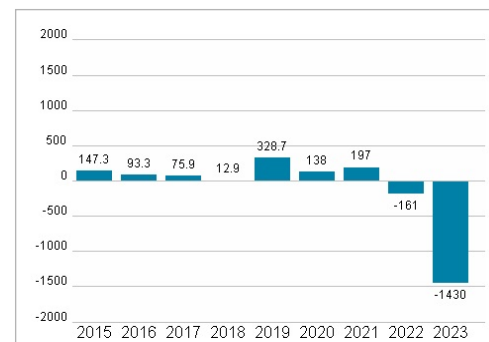
Dividende je Aktie (EUR)



Unternehmensumsatz (EUR)



EBIT (EUR)



Historische Daten: 2023

Erstellt: 01.07.2024 01:56

RISIKOHINWEISE: Die Informationen auf dieser Seite dienen ausschließlich zu Informationszwecken und sollten weder als Verkaufsangebot noch als Aufforderung zum Kauf des Wertpapiers oder einer Empfehlung zugunsten des Wertpapiers verstanden werden. Die baha GmbH und die BAWAG P.S.K. Bank für Arbeit und Wirtschaft und Österreichische Postsparkasse Aktiengesellschaft übernehmen trotz sorgfältigster Recherche keinerlei Haftung für die Richtigkeit der angegebenen Daten.

Factsheet erstellt von: www.baha.com