

HEIDELBERG PHARMA AG O.N.

Börse: Stuttgart

ISIN: DE000A1IQVV0

Währung: EUR

Kurs: 2,22 EUR

Stand: 18.11.2024

Die Heidelberg Pharma AG (ehemals Wilex) ist ein biopharmazeutisches Unternehmen, das Therapeutika, Diagnostika und kundenspezifische Auftragsforschung im Bereich der Onkologie (Krebsmedizin) anbietet. Die Gesellschaft konzentriert sich auf die Entwicklung neuer Krebstherapien, welche größtenteils auf Antikörpern und niedermolekularen Wirkstoffen basieren. Therapeutischer Ansatz der Projekte ist in der Regel, das Wachstum, die Ausbreitung und die Metastasierung bösartiger Tumore im Körper zu verhindern und deren Zerstörung zu fördern. Das Portfolio der Gesellschaft umfasst dabei Arzneimittel gegen klarzelligen Nierenkrebs oder radioaktive Diagnostika zur Diagnose von Nierenzellkarzinomen. Des Weiteren arbeitet Heidelberg Pharma AG an zahlreichen Medizinproduktkandidaten, die sich zum Teil in der Forschungsphase und zum Teil in der fortgeschrittenen klinischen Entwicklung befinden.

Aktuelles KGV	-
Gewinn je Aktie	-0,76
Letzte Dividende je Aktie	-
Aktuelle Dividendenrendite	-
Cash Flow je Aktie	-0,78
Buchwert je Aktie	0,20
Akt. Marktkapitalisierung	177,03 Mil.
EBIT	-25,60 Mil.
EBIT-Marge	-1505,88

Industrie Biotechnologie

Sektor Biotechnologie

Subsektor Biotechnologie

Anschrift
Heidelberg Pharma AG
Gregor-Mendel-Straße 22
D-68526 Ladenburg
heidelberg-pharma.com/

Investor Relations Sylvia Wimmer

IR-Telefon +49-89-413138-29

IR-Email
investors@hdpharma.com

Hauptaktionäre
dievini Hopp BioTech holding GmbH & Co. KG (46.67%), Huadong Medicine Investment Holding (Hongkong) Limited (35%), Freefloat (15...)

Streubesitz 15,33%

Vorstand
Dr. Jan Schmidt-Brand, Prof. Dr. Andreas Pahl

Aufsichtsrat
Prof. Dr. Christof Hettich, Dr. Georg F. Baur, Dr. Birgit Kudlek, Dr. Friedrich von Bohlen und Halbach, Dr. Mathias Hothum

Mitarbeiter 96


Umsatz 1,70 Mil.



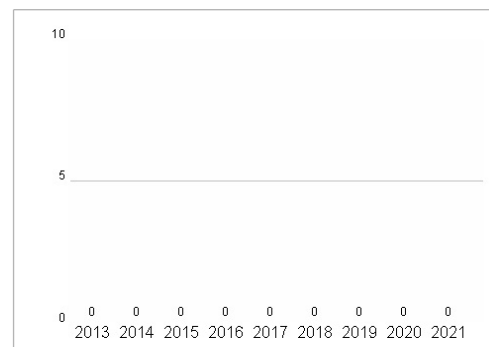
Wertentwicklung

	1M	6M	1J
Performance	-12,55%	-24,15%	-19,20%
Volatilität	41,12	36,77	45,75
Volumen Ø (Stk./Tag)	2 511	746	1 067

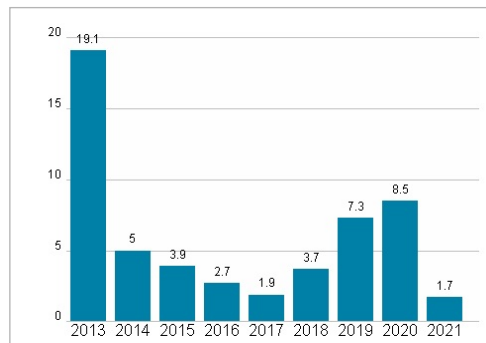
Aktuelles KGV



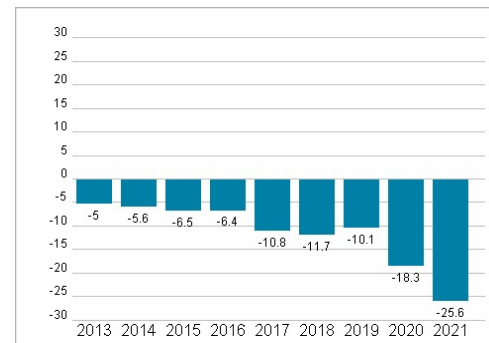
Dividende je Aktie (EUR)



Unternehmensumsatz (EUR)



EBIT (EUR)



Historische Daten: 2021

Erstellt: 19.11.2024 13:22

RISIKOHINWEISE: Die Informationen auf dieser Seite dienen ausschließlich zu Informationszwecken und sollten weder als Verkaufsangebot noch als Aufforderung zum Kauf des Wertpapiers oder einer Empfehlung zugunsten des Wertpapiers verstanden werden. Die baha GmbH und die BAWAG P.S.K. Bank für Arbeit und Wirtschaft und Österreichische Postsparkasse Aktiengesellschaft übernehmen trotz sorgfältigster Recherche keinerlei Haftung für die Richtigkeit der angegebenen Daten.

Factsheet erstellt von: www.baha.com