

HEIDELBERG PHARMA AG O.N.

Börse: TradeGate

ISIN: DE000A1IQVV0

Währung: EUR

Kurs: 2,62 EUR

Stand: 10.04.2025

Die Heidelberg Pharma AG (ehemals Wilex) ist ein biopharmazeutisches Unternehmen, das Therapeutika, Diagnostika und kundenspezifische Auftragsforschung im Bereich der Onkologie (Krebsmedizin) anbietet. Die Gesellschaft konzentriert sich auf die Entwicklung neuer Krebstherapien, welche größtenteils auf Antikörpern und niedermolekularen Wirkstoffen basieren. Therapeutischer Ansatz der Projekte ist in der Regel, das Wachstum, die Ausbreitung und die Metastasierung bösartiger Tumore im Körper zu verhindern und deren Zerstörung zu fördern. Das Portfolio der Gesellschaft umfasst dabei Arzneimittel gegen klarzelligen Nierenkrebs oder radioaktive Diagnostika zur Diagnose von Nierenzellkarzinomen. Des Weiteren arbeitet Heidelberg Pharma AG an zahlreichen Medizinproduktkandidaten, die sich zum Teil in der Forschungsphase und zum Teil in der fortgeschrittenen klinischen Entwicklung befinden.

Aktuelles KGV	-
Gewinn je Aktie	-0,44
Letzte Dividende je Aktie	-
Aktuelle Dividendenrendite	-
Cash Flow je Aktie	-0,72
Buchwert je Aktie	1,06
Akt. Marktkapitalisierung	128,60 Mil.
EBIT	-21,20 Mil.
EBIT-Marge	-215,23

Industrie	Biotechnologie
Sektor	Biotechnologie
Subsektor	Biotechnologie

Anschrift
 Heidelberg Pharma AG
 Gregor-Mendel-Straße 22
 D-68526 Ladenburg
 heidelberg-pharma.com/

Investor Relations Sylvia Wimmer
IR-Telefon +49-89-413138-29
IR-Email investors@hdpharma.com

Hauptaktionäre
 Dietmar Hopp and affiliated companies (46%),Huadong Medicine Co. (35%),Free float (19%)

Streubesitz 19,00%

Vorstand
 Walter Miller, Dr. Andrés Strasz, Dr. George Badescu, Dr. Jörg Kemkowski

Aufsichtsrat
 Prof. Dr. Christof Hettich, Dr. Georg F. Baur, Dr. Birgit Kudlek, Dr. Friedrich von Bohlen und Halbach, Dr. Mathias Hothum, Dr Dongzhou...


Mitarbeiter 95

Umsatz 9,85 Mil.

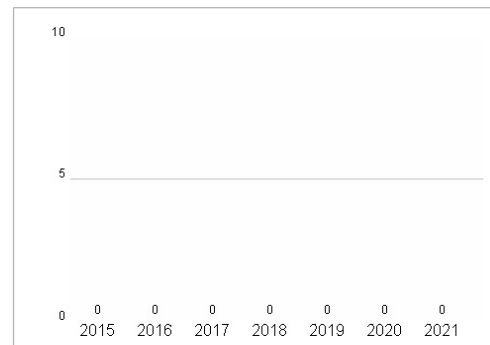


Wertentwicklung	1M	6M	1J
Performance	0,00%	0,00%	-13,76%
Volatilität	67,52	70,32	65,39
Volumen Ø (Stk./Tag)	8 514	9 958	7 608

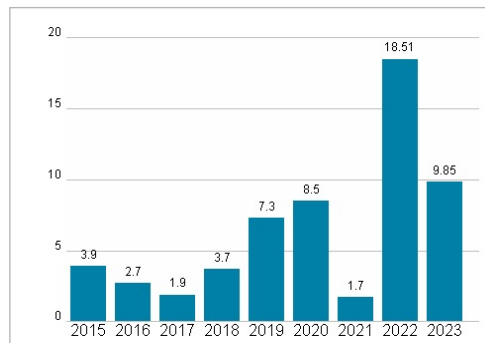
Aktuelles KGV



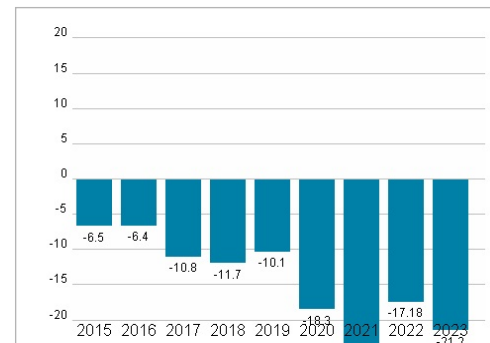
Dividende je Aktie (EUR)



Unternehmensumsatz (EUR)



EBIT (EUR)



Historische Daten: 2023 Erstellt: 11.04.2025 18:32