

NN GROUP NV EO -,12

Börse: Lang & Schwarz

ISIN: NL0010773842

Währung: EUR

Kurs: 45,00 EUR

Stand: 21.11.2024

Die NN Group ist ein Versicherungs- und Finanzdienstleistungsunternehmen. Nach der Ausgliederung aus der ING Group ist der Konzern als eigenständige Gesellschaft tätig. Zur NN-Gruppe gehören die Nationale-Nederlanden, NN (vormals ING Insurance) und NN Investment Partners (vormals ING Investment Management). Die Produktsegmente sind in Altersversorgung, Versicherungen, Investments und Bankwesen strukturiert. Die umfangreiche Angebotspalette des Konzerns beinhaltet Produkte für die Altersversorgung, Lebens- und Nichtlebensversicherungen inklusive Krankheits-, Unfall-, Kfz- und Hausratsversicherungen wie auch unterschiedliche Anlageprodukte und Beratungsdienstleistungen für institutionelle und private Kunden. Im Weiteren werden für Privatkunden in den Niederlanden Bankdienstleistungen wie unter anderem Hypothekenfinanzierung, Konsumentenkredite und Verwaltung von Spareinlagen offeriert. Die NN Group betreut mehr als 15 Millionen Kunden hauptsächlich in Europa aber auch in den USA, in Asien und dem Mittleren Osten und hat seinen Firmensitz in Amsterdam, Holland.

Aktuelles KGV	8,35
Gewinn je Aktie	4,28
Letzte Dividende je Aktie	3,20
Aktuelle Dividendenrendite	8,95
Cash Flow je Aktie	0,23
Buchwert je Aktie	71,66
Akt. Marktkapitalisierung	9.790,55 Mil.
EBIT	0,00 Mil.
EBIT-Marge	-

Industrie Finanzdienstleister

Sektor Versicherungen

Subsektor -

Anschrift
 NN Group NV
 Schenkade 65
 NL-2595 AS Den Haag
<https://www.nn-group.com/Home.htm>

Investor Relations Jelmer Lantinga

IR-Telefon +31-88-6635464

IR-Email
investor.relations@nn-group.com

Hauptaktionäre
 RRJ Capital II Ltd. (9.6%), Norges Bank (4.91%), BlackRock, Inc. (4.77%), P.E. Singer (3.29%), UBS Group AG (3.12%), Bank of America Corporation...

Streubesitz 71,27%

Vorstand
 Delfin Rueda, Bernhard Kaufmann, Dailah Nihot, Fabian Rupprecht, Janet Stuijt, Leon van Riet, Tjeerd Bosklopper

Aufsichtsrat
 Cecilia Reyes, Clara Streit, David Cole, H.J.G. Hauser, Hélène Vletter-van Dort, Inga Beale, J.W. Schoen, R.W. Jenkins, Rob Lelieveld...

Mitarbeiter 16 364

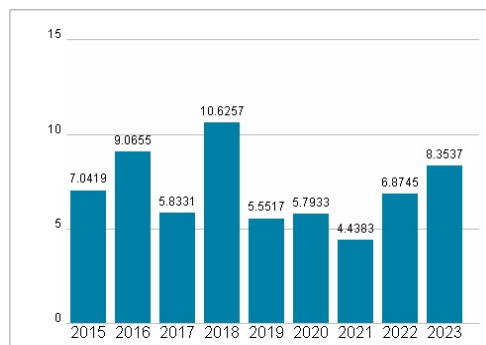
Umsatz 0,00 Mil.



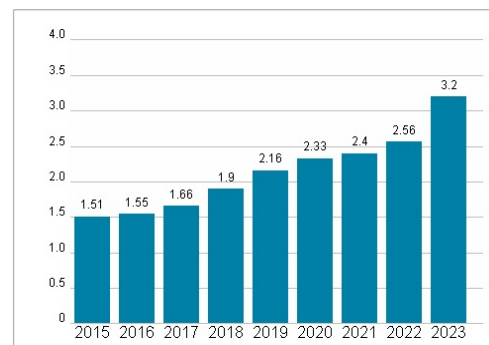
Wertentwicklung

	1M	6M	1J
Performance	-3,18%	-2,46%	+39,80%
Volatilität	16,80	19,95	21,65
Volumen Ø (Stk./Tag)	00	00	00


Aktuelles KGV



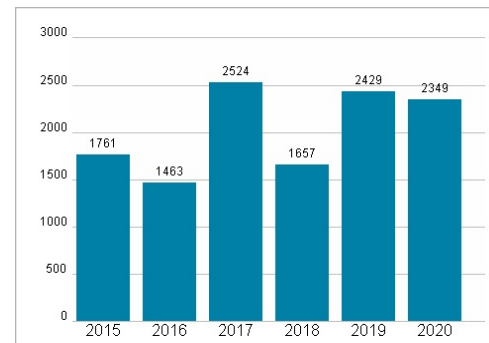
Dividende je Aktie (EUR)



Unternehmensumsatz (EUR)



EBIT (EUR)



Historische Daten: 2023

Erstellt: 22.11.2024 12:21

RISIKOHINWEISE: Die Informationen auf dieser Seite dienen ausschließlich zu Informationszwecken und sollten weder als Verkaufsangebot noch als Aufforderung zum Kauf des Wertpapiers oder einer Empfehlung zugunsten des Wertpapiers verstanden werden. Die baha GmbH und die BAWAG P.S.K. Bank für Arbeit und Wirtschaft und Österreichische Postsparkasse Aktiengesellschaft übernehmen trotz sorgfältigster Recherche keinerlei Haftung für die Richtigkeit der angegebenen Daten.

Factsheet erstellt von: www.baha.com