

NN GROUP NV EO -,12

Börse: TradeGate

ISIN: NL0010773842

Währung: EUR

Kurs: 44,89 EUR

Stand: 20.11.2024

Die NN Group ist ein Versicherungs- und Finanzdienstleistungsunternehmen. Nach der Ausgliederung aus der ING Group ist der Konzern als eigenständige Gesellschaft tätig. Zur NN-Gruppe gehören die Nationale-Nederlanden, NN (vormals ING Insurance) und NN Investment Partners (vormals ING Investment Management). Die Produktsegmente sind in Altersversorgung, Versicherungen, Investments und Bankwesen strukturiert. Die umfangreiche Angebotspalette des Konzerns beinhaltet Produkte für die Altersversorgung, Lebens- und Nichtlebensversicherungen inklusive Krankheits-, Unfall-, Kfz- und Hausratsversicherungen wie auch unterschiedliche Anlageprodukte und Beratungsdienstleistungen für institutionelle und private Kunden. Im Weiteren werden für Privatkunden in den Niederlanden Bankdienstleistungen wie unter anderem Hypothekenfinanzierung, Konsumentenkredite und Verwaltung von Spareinlagen offeriert. Die NN Group betreut mehr als 15 Millionen Kunden hauptsächlich in Europa aber auch in den USA, in Asien und dem Mittleren Osten und hat seinen Firmensitz in Amsterdam, Holland.

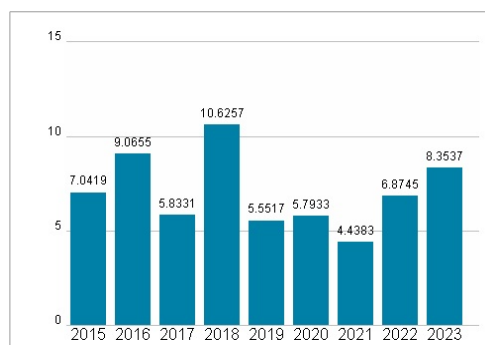
Aktuelles KGV	8,35
Gewinn je Aktie	4,28
Letzte Dividende je Aktie	3,20
Aktuelle Dividendenrendite	8,95
Cash Flow je Aktie	0,23
Buchwert je Aktie	71,66
Akt. Marktkapitalisierung	9.790,55 Mil.
EBIT	0,00 Mil.
EBIT-Marge	-
Industrie	Finanzdienstleister
Sektor	Versicherungen
Subsektor	-
Anschrift	NN Group NV Schenkade 65 NL-2595 AS Den Haag https://www.nn-group.com/Home.htm
Investor Relations	Jelmer Lantinga
IR-Telefon	+31-88-6635464
IR-Email	investor.relations@nn-group.com
Hauptaktionäre	RRJ Capital II Ltd. (9.6%), Norges Bank (4.91%), BlackRock, Inc. (4.77%), P.E. Singer (3.29%), UBS Group AG (3.12%), Bank of America Corporation...
Streubesitz	71,27%
Vorstand	Delfin Rueda, Bernhard Kaufmann, Dailah Nihot, Fabian Rupprecht, Janet Stuijt, Leon van Riet, Tjeerd Bosklopper
Aufsichtsrat	Cecilia Reyes, Clara Streit, David Cole, H.J.G. Hauser, H�el�ene Vletter-van Dort, Inga Beale, J.W. Schoen, R.W. Jenkins, Rob Lelieveld...
Mitarbeiter	16 364
Umsatz	0,00 Mil.



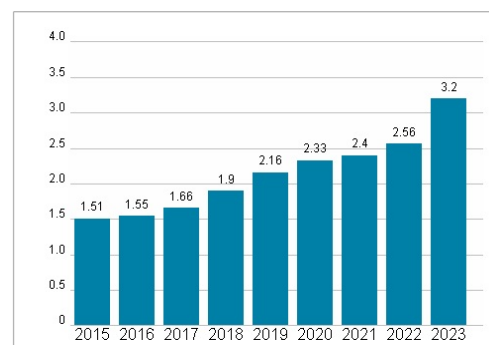
Wertentwicklung

	1M	6M	1J
Performance	-2,35%	-1,12%	+41,41%
Volatilit�t	14,66	17,74	19,61
Volumen � (Stk./Tag)	3 694	4 793	6 535

Aktuelles KGV



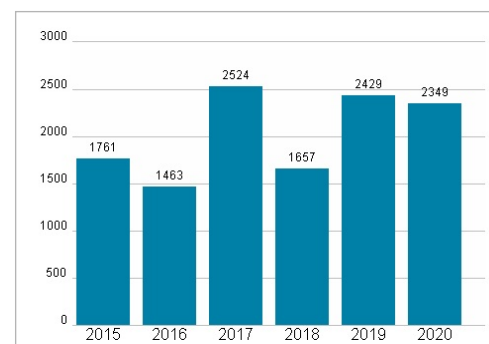
Dividende je Aktie (EUR)



Unternehmensumsatz (EUR)



EBIT (EUR)



Historische Daten: 2023

Erstellt: 22.11.2024 05:08

RISIKOHINWEISE: Die Informationen auf dieser Seite dienen ausschlielich zu Informationszwecken und sollten weder als Verkaufsangebot noch als Aufforderung zum Kauf des Wertpapiers oder einer Empfehlung zugunsten des Wertpapiers verstanden werden. Die baha GmbH und die BAWAG P.S.K. Bank f r Arbeit und Wirtschaft und  sterreichische Postsparkasse Aktiengesellschaft  bernehmen trotz sorgf ltigster Recherche keinerlei Haftung f r die Richtigkeit der angegebenen Daten.

Factsheet erstellt von: www.baha.com