

# NOKIA OYJ EO-,06

Börse: Hannover

ISIN: FI0009000681

Währung: EUR

Kurs: 3,94 EUR

Stand: 03.10.2024

Die Nokia Corporation ist ein finnischer Telekommunikationskonzern und einer der führenden Anbieter von Systemen und Produkten in der globalen Kommunikationsindustrie. Das Unternehmen verfügt über eine breite Produktpalette und bietet eine Vielfalt unterschiedlicher Anwenderprodukte für die Bereiche Musik, Navigation, Video, TV, Games, Fotografie und Telekommunikation an. Hinzu kommen verschiedene Produkte aus dem Bereich Netzwerktechnologie, die in Fertigungsstätten in China, Finnland, Deutschland und Indien hergestellt werden. Mit der Innovationssparte Nokia Bell Labs ist Nokia ein führender Akteur im Ausbau und Einsatz von 5G Netzwerken.

Aktuelles KGV	25,51
Gewinn je Aktie	0,12
Letzte Dividende je Aktie	0,13
Aktuelle Dividendenrendite	4,23
Cash Flow je Aktie	0,24
Buchwert je Aktie	3,72
Akt. Marktkapitalisierung	16.963,59 Mil.
EBIT	1688,00 Mil.
EBIT-Marge	7,58

Industrie	Industrie
Sektor	Maschinenbau
Subsektor	-
Anschrift	Nokia Corp. Karaportti 3 FI-02610 Espoo www.nokia.com

Investor Relations	
IR-Telefon	
IR-Email	investor.relations@nokia.com

Hauptaktionäre	SOLIDIUM OY (5.79%), KESKINÄINEN TYÖELÄKEVAKUUTUSYHTIÖ VARMA (1.43%), NOKIA OYJ (1.39%), KESKINÄINEN ELÄKEVAKUUTUSYHTIÖ UMANIEMI (1.28%)
Streubesitz	94,70%

Vorstand	Marco Wirén, Federico Guillén, Jenni Lukander, Melissa Schoeb, Nishant Batra, Raghav Sahgal, Ricky Corker, Tommi Uitto, Esa Niinimäki...
----------	------------------------------------------------------------------------------------------------------------------------------------------

Aufsichtsrat	Carla Smits-Nusteling, Kai Öistämö, Lisa Hook, Sari Baldauf, Søren Skou, Thomas Dannenfeldt, Thomas Saueressig, Timo Ahopelto, Elizabeth...
--------------	---------------------------------------------------------------------------------------------------------------------------------------------

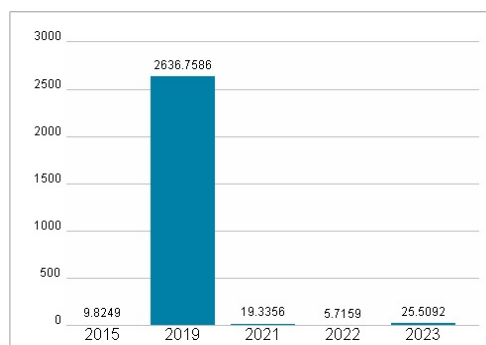
Mitarbeiter	86 700
Umsatz	22258,00 Mil.



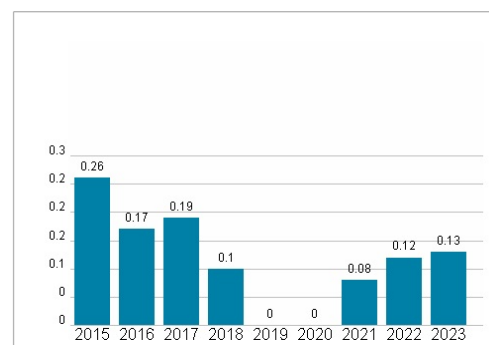
## Wertentwicklung

	1M	6M	1J
Performance	+0,25%	+20,39%	+13,73%
Volatilität	14,10	25,90	30,66
Volumen Ø (Stk./Tag)	13	41	81

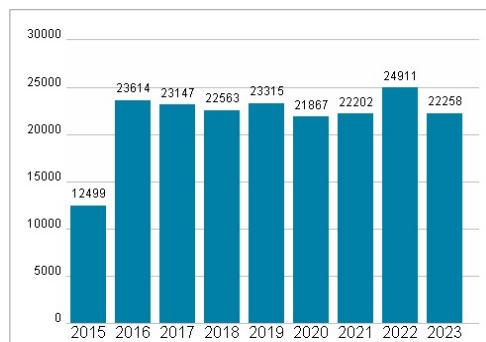
## Aktuelles KGV



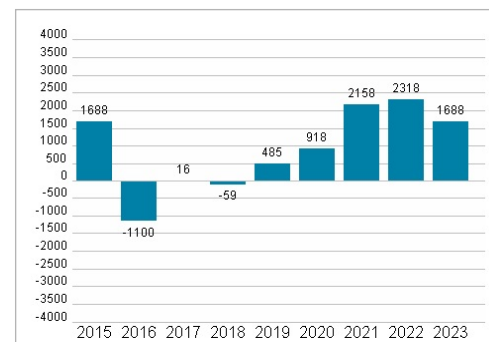
## Dividende je Aktie (EUR)



## Unternehmensumsatz (EUR)



## EBIT (EUR)



Historische Daten: 2023

Erstellt: 05.10.2024 04:59