

Danone SA

Börse: Euronext - Paris

ISIN: FR000120644

Währung: EUR

Kurs: 73,74 EUR

Stand: 22.04.2025

Die Danone S.A. ist ein in der Lebensmittelbranche tätiger Konzern, der sich insbesondere auf Milchprodukte, Getränke und Babynahrung spezialisiert hat. Das Unternehmen vertreibt auch abgefülltes Trinkwasser. Darüber hinaus entwickelt und vertreibt die Gesellschaft medizinische Nährlösungen und Nährstoffe, die vor allem für Kinder und Senioren gedacht sind. Die breite Angebotspalette des Konzerns reicht dabei von Joghurt, Quark und Käse über Trinkwasser, das unter den Marken Volvic oder Evian angeboten wird, bis hin zu Säuglings- und Kleinkindnahrung von Marken wie Milupa oder Aptclub.

Aktuelles KGV	20,76
Gewinn je Aktie	3,14
Letzte Dividende je Aktie	2,15
Aktuelle Dividendenrendite	3,30
Cash Flow je Aktie	5,95
Buchwert je Aktie	27,63
Akt. Marktkapitalisierung	41.947,52 Mil.
EBIT	3379,00 Mil.
EBIT-Marge	12,34

Industrie	Konsumgüter
Sektor	Getränke und Nahrungsmittelherstellung
Subsektor	Nahrungsmittelherstellung
Anschrift	Danone SA 17, Boulevard Haussmann F-75009 Paris www.danone.com

Investor Relations	Mathilde Rodié
IR-Telefon	+33-1-44-35-2076
IR-Email	finance@danone.com

Hauptaktionäre	Other shareholders (75.5%), Artisan Partners (6.9%), BlackRock, Inc. (5.5%), The Capital Group Companies, Inc. (5.2%), Group-owned...
----------------	---

Streubesitz	78,00%
-------------	--------

Vorstand	Juergen Esser, Shane Grant, Véronique Penchienati-Bosetta, Vikram Agarwal, Henri Bruxelles, Bruno Chevot, Silvia Davila, Isabelle Esser...
----------	--

Aufsichtsrat	Gilles Schnepf, Bettina Theissig, Frederic Boutebba, Susan Roberts, Valerie Chapoulaud-Floquet, Gilbert Ghostine, Lise Kingo, Patrice...
--------------	--

Mitarbeiter	89 528
-------------	--------

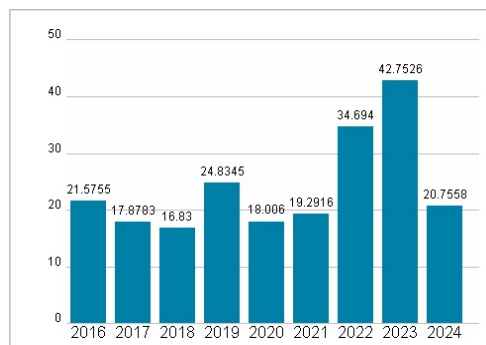
Umsatz	27376,00 Mil.
--------	---------------



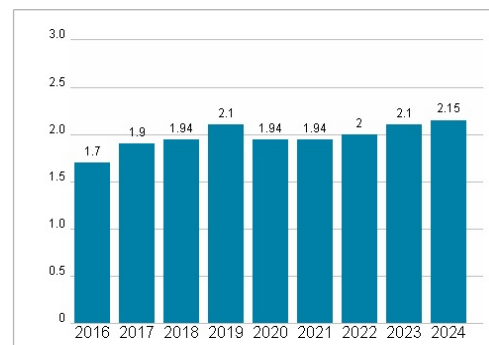
Wertentwicklung

	1M	6M	1J
Performance	+3,39%	+16,13%	+24,70%
Volatilität	25,54	18,26	15,88
Volumen Ø (Stk./Tag)	1 990 125	1 443 705	1 283 279

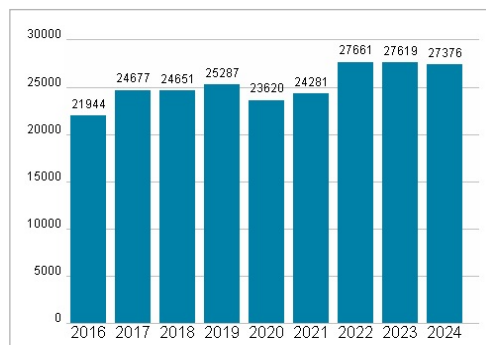
Aktuelles KGV



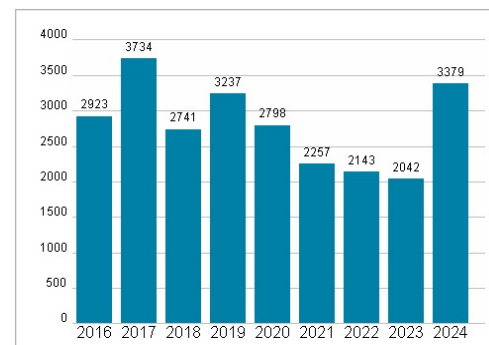
Dividende je Aktie (EUR)



Unternehmensumsatz (EUR)



EBIT (EUR)



Historische Daten: 2024

Erstellt: 24.04.2025 02:53

RISIKOHINWEISE: Die Informationen auf dieser Seite dienen ausschließlich zu Informationszwecken und sollten weder als Verkaufsangebot noch als Aufforderung zum Kauf des Wertpapiers oder einer Empfehlung zugunsten des Wertpapiers verstanden werden. Die baha GmbH und die BAWAG P.S.K. Bank für Arbeit und Wirtschaft und Österreichische Postsparkasse Aktiengesellschaft übernehmen trotz sorgfältigster Recherche keinerlei Haftung für die Richtigkeit der angegebenen Daten.

Factsheet erstellt von: www.baha.com