

# FACC AG INH.AKT.

Börse: Stuttgart

ISIN: AT00000FACC2

Währung: EUR

Kurs: 6,12 EUR

Stand: 21.01.2025

Die FACC AG entwickelt und produziert Faserverbundkomponenten und -systeme für die Luftfahrtindustrie und zählt in diesem Bereich zu den weltweit führenden Unternehmen. Zum Portfolio gehören Strukturbauteile an Rumpf und Tragflächen, Triebwerkskomponenten sowie komplette Passagierkabinen. Die Leichtbaulösungen und -innovationen finden Anwendung in Verkehrs-, Fracht und Business-Flugzeugen sowie Hubschraubern. Die leichten Produkte sorgen für Gewichtersparnis, Komfort und Schallreduktion. Zum weiten Kundenkreis zählen große Flugzeughersteller wie Airbus, Boeing, Bombardier, Embraer, COMAC und Sukhoi.

Aktuelles KGV	29,34
Gewinn je Aktie	0,20
Letzte Dividende je Aktie	-
Aktuelle Dividendenrendite	-
Cash Flow je Aktie	0,80
Buchwert je Aktie	4,82
Akt. Marktkapitalisierung	266,96 Mil.
EBIT	17,49 Mil.
EBIT-Marge	2,38

Industrie Industrie

Sektor Luftfahrt

Subsektor Luftfahrt und Verteidigung

Anschrift  
 FACC AG  
 Fischerstraße 9  
 A-4910 Ried/Innkreis  
[www.facc.com/](http://www.facc.com/)

Investor Relations Florian Heindl

IR-Telefon +43-59-616-2819

IR-Email  
[investor.relations@facc.com](mailto:investor.relations@facc.com)

Hauptaktionäre  
 Aviation Industry Corporation of China, Ltd. (AVIC)  
 (55.5%), free float (44.5%)

Streubesitz 44,50%

Vorstand  
 Andreas Ockel, Zhen Pang

Aufsichtsrat  
 Jian Wang, Tongyu Xu, Junqi Sheng, Weixi Gong, Ian Chang, Jijia Dai, Jing Guo, Tom Williams, Karin Klee, Jürgen Fischer, Ulrike...

Mitarbeiter 3 693

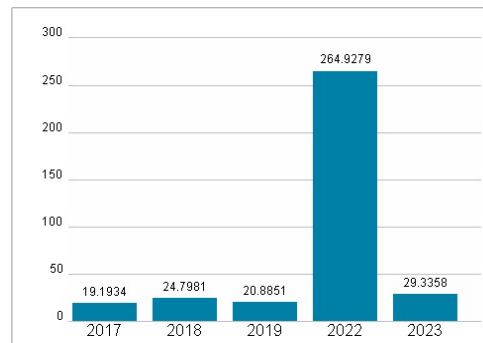
Umsatz 736,20 Mil.



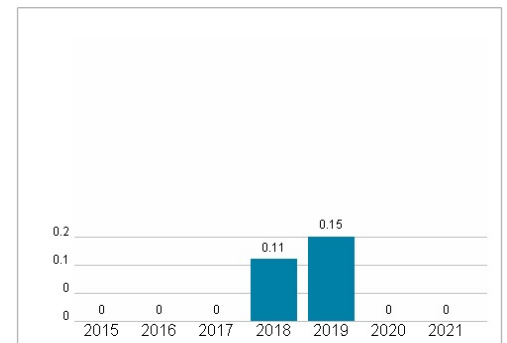
## Wertentwicklung

	1M	6M	1J
Performance	+1,01%	-21,82%	+8,08%
Volatilität	18,44	36,05	34,55
Volumen Ø (Stk./Tag)	12	203	235

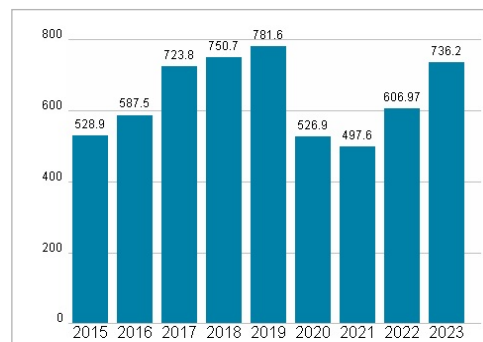
## Aktuelles KGV



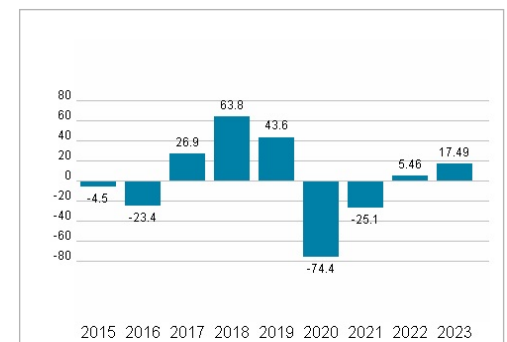
## Dividende je Aktie (EUR)



## Unternehmensumsatz (EUR)



## EBIT (EUR)



Historische Daten: 2023

Erstellt: 22.01.2025 10:54

RISIKOHINWEISE: Die Informationen auf dieser Seite dienen ausschließlich zu Informationszwecken und sollten weder als Verkaufsangebot noch als Aufforderung zum Kauf des Wertpapiers oder einer Empfehlung zugunsten des Wertpapiers verstanden werden. Die baha GmbH und die BAWAG P.S.K. Bank für Arbeit und Wirtschaft und Österreichische Postsparkasse Aktiengesellschaft übernehmen trotz sorgfältigster Recherche keinerlei Haftung für die Richtigkeit der angegebenen Daten.

Factsheet erstellt von: [www.baha.com](http://www.baha.com)