

# ENCAVIS AG INH. O.N.

Börse: Düsseldorf

ISIN: DE0006095003

Währung: EUR

Kurs: 17,29 EUR

Stand: 19.12.2024

Die Encavis AG (ehemals Capital Stage AG) ist als Stromanbieter vornehmlich im Bereich Erneuerbare Energien tätig. Das Unternehmen erwirbt und betreibt Solarkraftwerke und (Onshore-)Windparks in Deutschland sowie in weiteren europäischen Ländern. Innerhalb der Encavis-Gruppe ist die Encavis Asset Management AG auf den Bereich Institutioneller Anleger spezialisiert. Mit der Encavis Technical Services GmbH verfügt die Encavis-Gruppe zudem über eine Service-Einheit für die technische Betriebsführung von Solarparks. Die Encavis AG entstand 2018 durch den Zusammenschluss der Capital Stage AG mit der CHORUS Clean Energy AG.

Aktuelles KGV	11,07
Gewinn je Aktie	1,41
Letzte Dividende je Aktie	-
Aktuelle Dividendenrendite	-
Cash Flow je Aktie	1,46
Buchwert je Aktie	5,80
Akt. Marktkapitalisierung	2.510,46 Mil.
EBIT	163,06 Mil.
EBIT-Marge	34,72

Industrie	Energie und Versorgung
Sektor	Energieversorger
Subsektor	Energieversorger

Anschrift  
 Encavis AG  
 Große Elbstraße 45  
 D-22767 Hamburg  
[www.encavis.com/](http://www.encavis.com/)

Investor Relations Jörg Peters  
 IR-Telefon +49-40-378562-242  
 IR-Email [ir@encavis.com](mailto:ir@encavis.com)

Hauptaktionäre  
 Bank of America Corporation (4.7%), Morgan Stanley (4.3%), The Goldman Sachs Group, Inc. (4%), BlackRock, Inc. (3.6%), UBS Group AG (3.6%)

Streubesitz 22,90%

Vorstand  
 Dr. Christoph Husmann, Mario Schirru

Aufsichtsrat  
 Dr. Rolf Martin Schmitz, Dr. Manfred Krüper, Albert Büll, Christine Scheel, Dr. Marcus Schenck, Isabella Pfaller, Prof. Dr. Fritz...

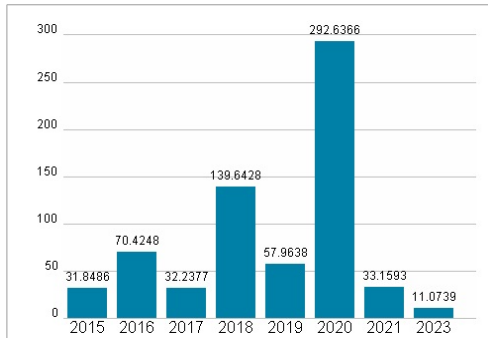
Mitarbeiter 368

Umsatz 469,63 Mil.

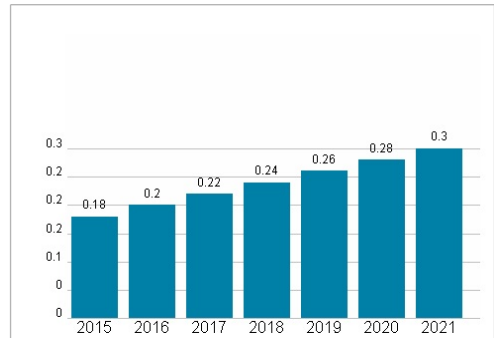


Wertentwicklung	1M	6M	1J
Performance	0,00%	+2,67%	+14,24%
Volatilität	5,71	5,71	33,02
Volumen Ø (Stk./Tag)	22	14	27

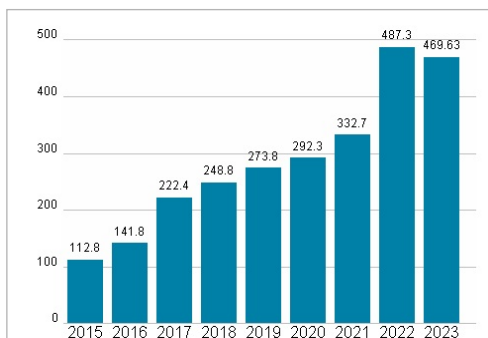
### Aktuelles KGV



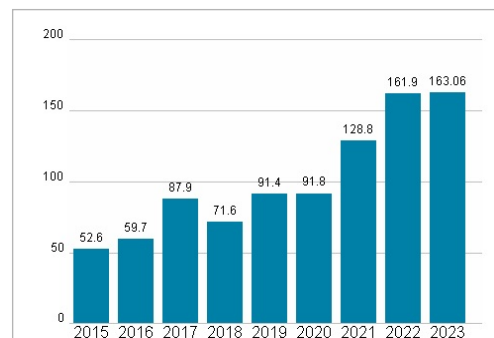
### Dividende je Aktie (EUR)



### Unternehmensumsatz (EUR)



### EBIT (EUR)



Historische Daten: 2023 Erstellt: 22.12.2024 23:48