

7C SOLARPARKEN AG O.N.

Börse: Xetra

ISIN: DE000A1IQW68

Währung: EUR

Kurs: 1,89 EUR

Stand: 19.12.2024

Die 7C Solarparks AG zählt zu den mittelgroßen Betreibern von Solarparks in Deutschland. Alle laufenden Tätigkeiten erfolgen mit Eigenkompetenzen der Gesellschaft. 7C Solarparks verfügt über eine eigene O&M-Abteilung. Sämtliche administrative und unterstützende kaufmännische Tätigkeiten in den Bereichen Akquise, Finanzierung und Verbesserung der laufenden Betreibergesellschaften werden hausintern durchgeführt. Die 7C Solarparks AG ist im September 2014 aus der Übernahme der Colexon Energy AG durch die belgische 7C Solarparks NV hervorgegangen.

Aktuelles KGV	29,91
Gewinn je Aktie	0,12
Letzte Dividende je Aktie	0,12
Aktuelle Dividendenrendite	3,30
Cash Flow je Aktie	0,54
Buchwert je Aktie	2,78
Akt. Marktkapitalisierung	301,58 Mil.
EBIT	21,76 Mil.
EBIT-Marge	31,16

Industrie	Energie und Versorgung
Sektor	Energieversorger

Subsektor	-
Anschrift	7C Solarparks AG An der Feuerwache 15 D-95445 Bayreuth www.solarparks.com

Investor Relations	
IR-Telefon	
IR-Email	ir@solarparks.com

Hauptaktionäre	Free float (81.98%), Rodolphe de Spoelberch (7.3%), Vlaamse Energieholding BV (5.8%), Distri Beheer 21 NV (4.92%)
----------------	---

Streubesitz	81,98%
-------------	--------

Vorstand	Koen Boriau
----------	-------------

Aufsichtsrat	Joris de Meester, Bridget Woods, Paul De fauw, Paul Decraemer
--------------	---

Mitarbeiter	23
-------------	----

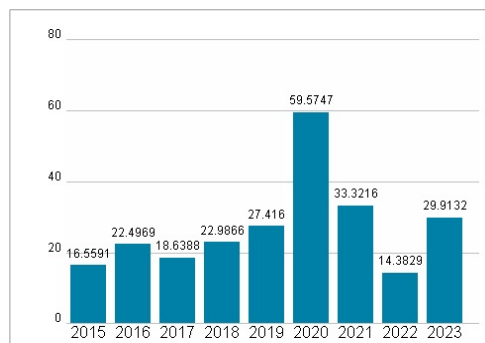
Umsatz	69,82 Mil.
--------	------------



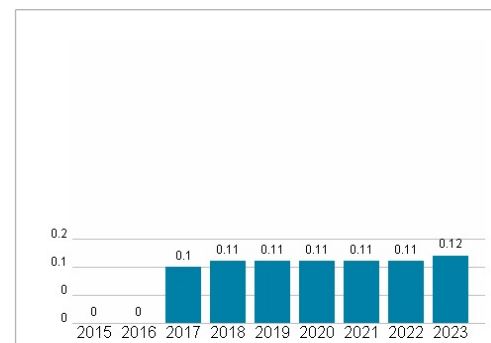
Wertentwicklung

	1M	6M	1J
Performance	-2,59%	-34,11%	-48,26%
Volatilität	24,15	32,21	29,74
Volumen Ø (Stk./Tag)	65 760	94 259	90 458

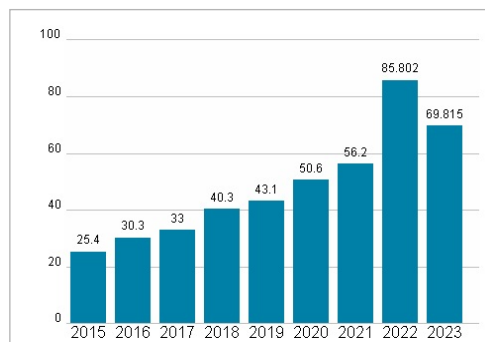
Aktuelles KGV



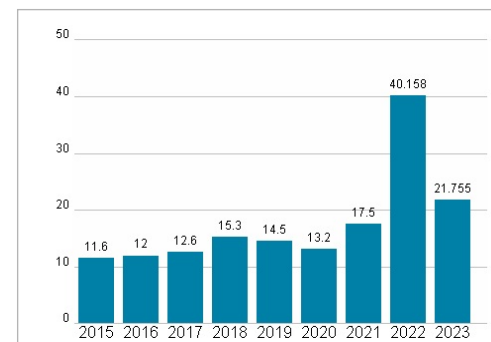
Dividende je Aktie (EUR)



Unternehmensumsatz (EUR)



EBIT (EUR)



Historische Daten: 2023

Erstellt: 22.12.2024 23:57