

BRIT.AMER.TOBACCO LS-,25

Börse: München

ISIN: GB0002875804

Währung: EUR

Kurs: 35,68 EUR

Stand: 22.11.2024

Die British American Tobacco Plc ist einer der international grössten Hersteller von Tabakprodukten. Zur Unternehmensgruppe gehören über 200 Zigarettenmarken wie unter anderem: Dunhill, Kent, Lucky Strike, Pall Mall, Gauloises Blondes sowie HB. Darüber hinaus werden auch Zigarren, Pfeifentabak, Feinschnitttabak zum Selberdrehen der Zigaretten wie auch Snus hergestellt. British American Tobacco wurde bereits 1902 gegründet und produziert in 44 Fabriken in 41 Ländern weltweit. Der Hauptsitz ist in London, UK. Im Juli 2017 gab British American Tobacco die Übernahme von Reynolds American Inc. bekannt. Dadurch wurde der neue Konzern einer der weltweit größten börsennotierten Tabakhersteller.

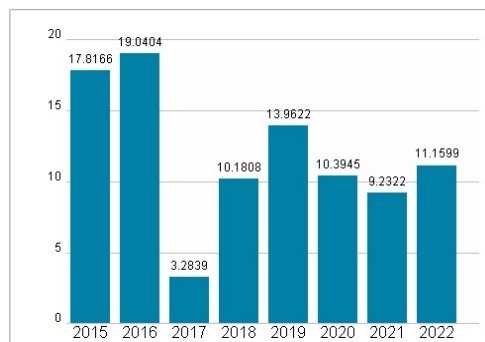
| | |
|----------------------------|--|
| Aktuelles KGV | - |
| Gewinn je Aktie | -6,42 |
| Letzte Dividende je Aktie | 2,36 |
| Aktuelle Dividendenrendite | 10,26 |
| Cash Flow je Aktie | 4,79 |
| Buchwert je Aktie | 22,75 |
| Akt. Marktkapitalisierung | 51.336,75 Mil. |
| EBIT | -15751,00 Mil. |
| EBIT-Marge | -57,73 |
| Industrie | Konsumgüter |
| Sektor | Getränke und Nahrungsmittelherst. |
| Subsektor | - |
| Anschrift | British American Tobacco plc Globe House, 4 Temple Place UK-London WC2R 2PG www.bat.com |
| Investor Relations | Mike Nightingale |
| IR-Telefon | |
| IR-Email | |
| Hauptaktionäre | Capital Research & Management Co. (Global Investors) (5.35%), Capital Research & Management Co. (World Investors) (4.51%), GOC |
| Streubesitz | - |
| Vorstand | Soraya Benchikh, Jerome Abelman, James Barrett, Luciano Comin, Michael Dijanosic, Javed Iqbal, Zafar Khan, Dr Cora Koppe-Stahrenberg... |
| Aufsichtsrat | Luc Jobin, Holly Keller Koepfel, Tadeu Marroco, Soraya Benchikh, Kandy Anand, Karen Guerra, Murray S. Kessler, Véronique Laury, Darrell... |
| Mitarbeiter | 46 725 |
| Umsatz | 27283,00 Mil. |



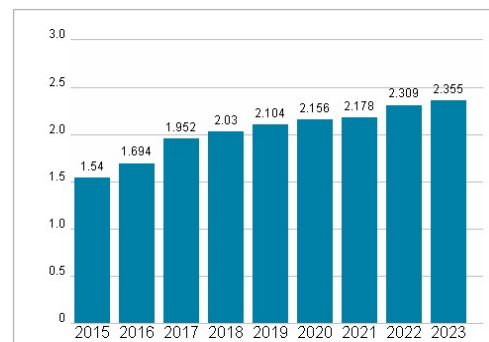
Wertentwicklung

| | 1M | 6M | 1J |
|----------------------|---------|---------|---------|
| Performance | +11,07% | +25,26% | +20,73% |
| Volatilität | 12,49 | 155,33 | 110,28 |
| Volumen Ø (Stk./Tag) | 39 | 195 | 214 |

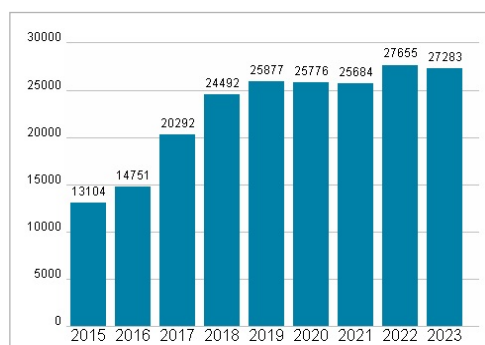
Aktuelles KGV



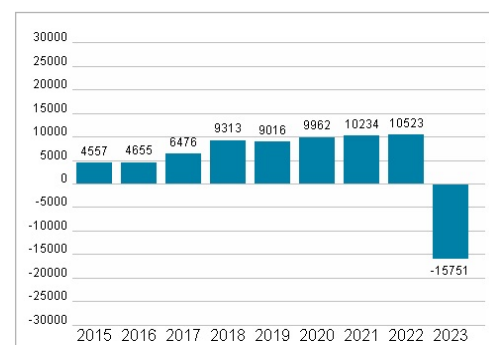
Dividende je Aktie (GBP)



Unternehmensumsatz (GBP)



EBIT (GBP)



Historische Daten: 2023 Erstellt: 25.11.2024 11:45