

# HOME DEPOT INC. DL-,05

Börse: Hannover

ISIN: US4370761029

Währung: EUR

Kurs: 338,60 EUR

Stand: 01.04.2025

The Home Depot Inc. ist ein Baumarktunternehmen, welches eine Reihe amerikanischer Hand- und Heimwerkermärkte unter dem Namen „The Home Depot“ betreibt. Mit über 2.280 Selbstbedienungsläden in den USA und mehreren Niederlassungen in Kanada, Puerto Rico, den Virgin Islands und Guam sowie Mexiko ist der Konzern auf dem nord- und südamerikanischen Markt präsent. Das Warenangebot richtet sich sowohl an Heimwerker als auch Baufirmen und Handwerker. Neben einem reichen Sortiment an Baumaterial und Zubehör ergänzen Gartenutensilien und Pflanzen das Angebot. Das Unternehmen gilt als weltweit größtes Baumarktunternehmen.

Aktuelles KGV	27,66
Gewinn je Aktie	14,89
Letzte Dividende je Aktie	9,00
Aktuelle Dividendenrendite	2,18
Cash Flow je Aktie	19,93
Buchwert je Aktie	6,68
Akt. Marktkapitalisierung	409.521,37 Mil.
EBIT	21526,00 Mil.
EBIT-Marge	13,49

Industrie	Konsumgüter
Sektor	Einzelhändler

Subsektor -

Anschrift  
The Home Depot Inc.  
2455 Paces Ferry Road  
NW Atlanta, Georgia 30339-4024, USA  
corporate.homedepot.com/

Investor Relations Isabel Janci

IR-Telefon +1-770-384-2871

IR-Email  
investor\_relations@homedepot.com

Hauptaktionäre  
Vanguard Group Inc (9.63%), Blackrock Inc. (7.37%), State Street Corporation (4.58%), Geode Capital Management, LLC (2.21%), Morgan Stanley...

Streubesitz 55,13%

Vorstand  
Richard McPhail, Billy Bastek, Jordan Broggi, Ann-Marie Campbell, John Deaton, Tim Hourigan, Hector Padilla, Teresa Wynn Roseborough...

Aufsichtsrat  
Edward P. Decker, Gerard J. Arpey, Ari Bousbib, Jeffery H. Boyd, Gregory D. Brenneman, J. Frank Brown, Wayne M. Hewett, Manuel Kadre...

Mitarbeiter -

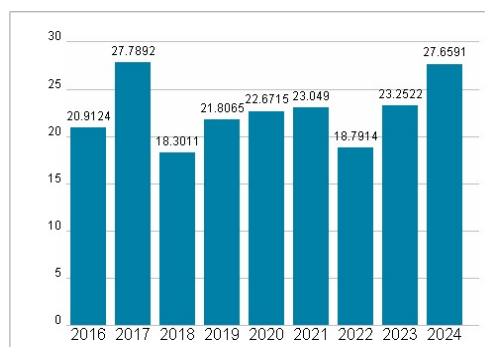
Umsatz 159514,00 Mil.



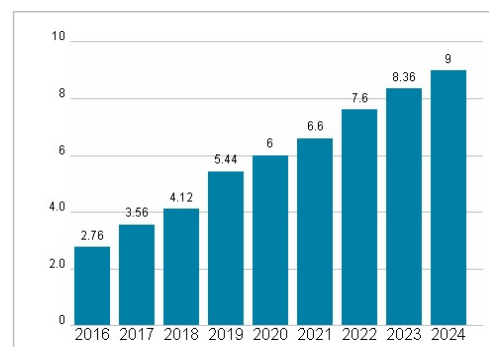
### Wertentwicklung

	1M	6M	1J
Performance	-10,46%	-8,83%	-1,45%
Volatilität	33,93	22,25	21,85
Volumen Ø (Stk./Tag)	01	00	00

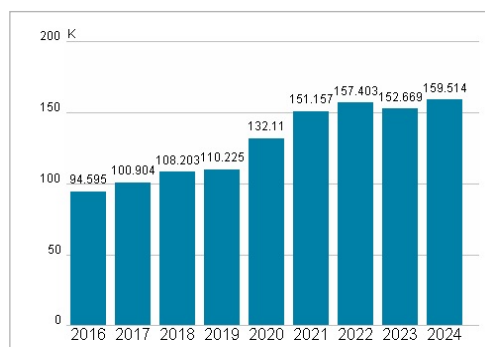
### Aktuelles KGV



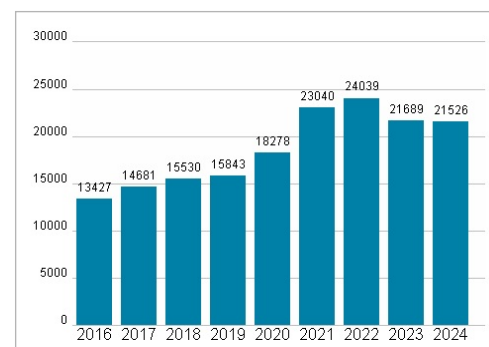
### Dividende je Aktie (USD)



### Unternehmensumsatz (USD)



### EBIT (USD)



Historische Daten: 2024

Erstellt: 02.04.2025 11:15

RISIKOHINWEISE: Die Informationen auf dieser Seite dienen ausschließlich zu Informationszwecken und sollten weder als Verkaufsangebot noch als Aufforderung zum Kauf des Wertpapiers oder einer Empfehlung zugunsten des Wertpapiers verstanden werden. Die baha GmbH und die BAWAG P.S.K. Bank für Arbeit und Wirtschaft und Österreichische Postsparkasse Aktiengesellschaft übernehmen trotz sorgfältigster Recherche keinerlei Haftung für die Richtigkeit der angegebenen Daten.

Factsheet erstellt von: www.baha.com