

FACC AG INH.AKT.

Börse: TradeGate

ISIN: AT00000FACC2

Währung: EUR

Kurs: 6,49 EUR

Stand: 03.04.2025

Die FACC AG entwickelt und produziert Faserverbundkomponenten und -systeme für die Luftfahrtindustrie und zählt in diesem Bereich zu den weltweit führenden Unternehmen. Zum Portfolio gehören Strukturbauteile an Rumpf und Tragflächen, Triebwerkskomponenten sowie komplette Passagierkabinen. Die Leichtbaulösungen und -innovationen finden Anwendung in Verkehrs-, Fracht und Business-Flugzeugen sowie Hubschraubern. Die leichten Produkte sorgen für Gewichtersparnis, Komfort und Schallreduktion. Zum weiten Kundenkreis zählen große Flugzeughersteller wie Airbus, Boeing, Bombardier, Embraer, COMAC und Sukhoi.

Aktuelles KGV	43,05
Gewinn je Aktie	0,14
Letzte Dividende je Aktie	-
Aktuelle Dividendenrendite	-
Cash Flow je Aktie	0,70
Buchwert je Aktie	4,71
Akt. Marktkapitalisierung	273,37 Mil.
EBIT	28,33 Mil.
EBIT-Marge	3,20

Industrie Industrie

Sektor Luftfahrt

Subsektor Luftfahrt und Verteidigung

Anschrift
 FACC AG
 Fischerstraße 9
 A-4910 Ried/Innkreis
www.facc.com/

Investor Relations Florian Heindl

IR-Telefon +43-59-616-2819

IR-Email
investor.relations@facc.com

Hauptaktionäre
 Aviation Industry Corporation of China, Ltd. (AVIC)
 (55.5%), Free float (44.5%)

Streubesitz 44,50%

Vorstand
 Florian Heindl, Andreas Ockel, Tongyu Xu

Aufsichtsrat
 Chengkuan Wang, Bin Wang, Jian Wang, Weixi Gong,
 Jiajia Dai, Tom Williams, Junqi Sheng, Ian Chang

Mitarbeiter 4 039

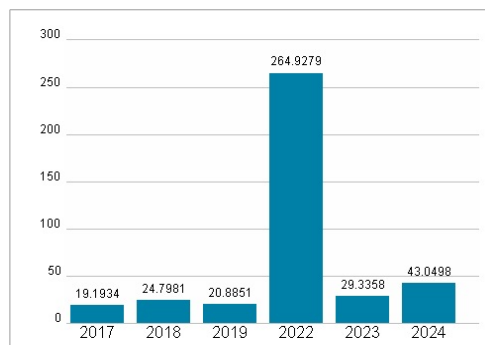
Umsatz 884,52 Mil.



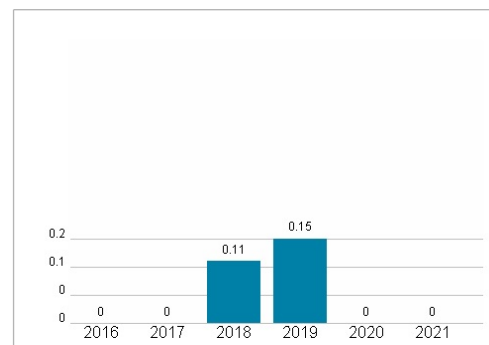
Wertentwicklung

	1M	6M	1J
Performance	-16,51%	-6,56%	-1,29%
Volatilität	44,00	33,20	38,54
Volumen Ø (Stk./Tag)	17 094	12 760	11 791

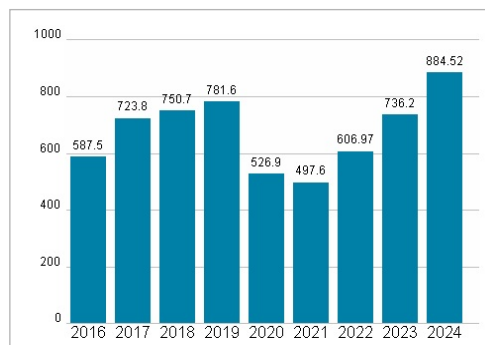
Aktuelles KGV



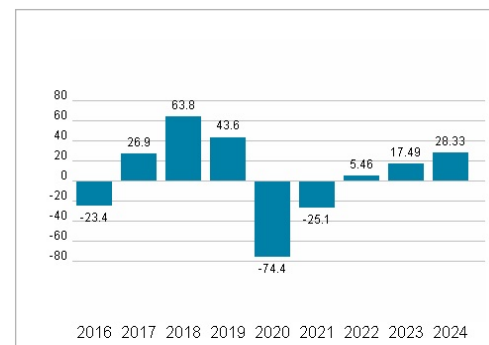
Dividende je Aktie (EUR)



Unternehmensumsatz (EUR)



EBIT (EUR)



Historische Daten: 2024

Erstellt: 06.04.2025 10:49

RISIKOHINWEISE: Die Informationen auf dieser Seite dienen ausschließlich zu Informationszwecken und sollten weder als Verkaufsangebot noch als Aufforderung zum Kauf des Wertpapiers oder einer Empfehlung zugunsten des Wertpapiers verstanden werden. Die baha GmbH und die BAWAG P.S.K. Bank für Arbeit und Wirtschaft und Österreichische Postsparkasse Aktiengesellschaft übernehmen trotz sorgfältigster Recherche keinerlei Haftung für die Richtigkeit der angegebenen Daten.

Factsheet erstellt von: www.baha.com