

NOVARTIS NAM. SF 0,49

Börse: München

ISIN: CH0012005267

Währung: EUR

Kurs: - EUR

Stand: 01.01.0001

Die Novartis AG ist ein weltweit tätiger Pharmakonzern mit Sitz in der Schweiz. Das Unternehmen erforscht, entwickelt und vertreibt Produkte zur Krankheitsbehandlung und Prophylaxe. Das Medikamentenportfolio setzt sich aus Spezialmedikamenten, Generika, Humanimpfstoffen, rezeptfreien Medikamenten zur Selbstmedikation und Produkten für die Tiermedizin zusammen. Zu den Therapiegebieten zählen vorwiegend Atemwegs- und Augenerkrankungen, Immunologie, Infektionskrankheiten, Onkologie und Hämatologie (Blutkrankheiten), Neurologie (Nervensystemerkrankungen) sowie Herz-Kreislauf- und Stoffwechselerkrankungen. Ergänzt wird das Sortiment des Pharmakonzerns durch Nahrungsmittel sowie Nahrungsergänzungsmittel, die auf die Bedürfnisse bestimmter Zielgruppen wie Senioren, Sportler oder Kleinkinder ausgerichtet sind.

Aktuelles KGV	16,26
Gewinn je Aktie	6,05
Letzte Dividende je Aktie	3,96
Aktuelle Dividendenrendite	4,02
Cash Flow je Aktie	8,92
Buchwert je Aktie	22,30
Akt. Marktkapitalisierung	194.190,77 Mil.
EBIT	14544,00 Mil.
EBIT-Marge	28,12
Industrie	Gesundheitswesen
Sektor	Pharmazeutische Industrie
Subsektor	Pharmazeutische Industrie
Anschrift	Novartis AG Lichtstrasse 35 CH-4002 Basel www.novartis.com
Investor Relations	Imke Kappes
IR-Telefon	+41 61 324 8269
IR-E-Mail	investor.relations@novartis.com
Hauptaktionäre	Emasan AG, Basel (3.9%), UBS Fund Management (Switzerland) AG, Basel (2.7%), Credit Suisse Funds AG, Zurich (2.2%)
Streubesitz	86,85%
Vorstand	Harry Kirsch, Shreeram Aradhye, Victor Bulto, Aharon (Ronny) Gal, Karen L. Hale, Patrick Horber, Rob Kowalski, Dr. Steffen Lang, Dr...
Aufsichtsrat	Giovanni Caforio, Dr. Nancy C. Andrews, Ton Buechner, Elizabeth Doherty, Bridgette Heller, Daniel Hochstrasser, Frans van Houten, Simon...
Mitarbeiter	75 883
Umsatz	51722,00 Mil.

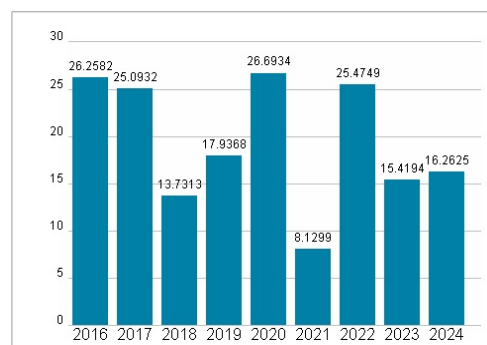
KONZERN VERFÜGBAR



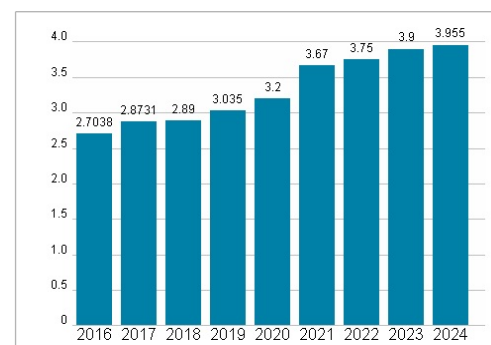
Wertentwicklung

	1M	6M	1J
Performance	0,00%	0,00%	0,00%
Volatilität			
Volumen Ø (Stk./Tag)	00	00	00

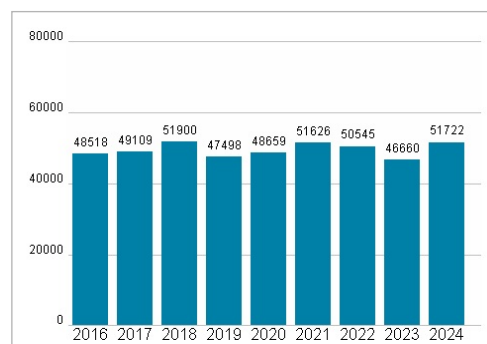
Aktuelles KGV



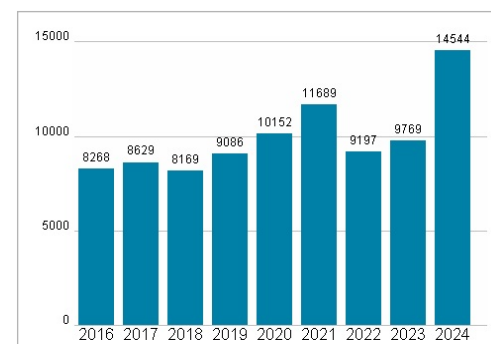
Dividende je Aktie (USD)



Unternehmensumsatz (USD)



EBIT (USD)



Historische Daten: 2024

Erstellt: 31.03.2025 22:50

RISIKOHINWEIS: Die Informationen auf dieser Seite dienen ausschließlich zu Informationszwecken und sollten weder als Verkaufsangebot noch als Aufforderung zum Kauf des Wertpapiers oder einer Empfehlung zugunsten des Wertpapiers verstanden werden. Die baha GmbH und die BAWAG P.S.K. Bank für Arbeit und Wirtschaft und Österreichische Postsparkasse Aktiengesellschaft übernehmen trotz sorgfältigster Recherche keinerlei Haftung für die Richtigkeit der angegebenen Daten.

Factsheet erstellt von: www.baha.com