

FINECOBANK BCA FIN.EO-,33

Börse: Berlin

ISIN: IT0000072170

Währung: EUR

Kurs: 17,97 EUR

Stand: 22.01.2025

FinecoBank Banca Fineco S.p.A., eine Tochtergesellschaft der italienischen UniCredit-Gruppe, ist spezialisiert auf die Bereiche Direktbanking und Finanzberatung mit Fokus auf Online-Brokerage. FinecoBank bietet Privatkunden ein spesenfreies Bankkonto an über das traditionelle Bankdienstleistungen wie auch Kredite und online-trading über Computer, Smartphone und Tablet abgewickelt werden können. Mit über 300 Beratungszentren und mit einem Beratungsnetz von mehr als 2.600 Personal Financial Advisors betreut die FinecoBank über eine Million Kunden in Italien.

| | |
|----------------------------|---------------|
| Aktuelles KGV | 13,62 |
| Gewinn je Aktie | 1,00 |
| Letzte Dividende je Aktie | 0,49 |
| Aktuelle Dividendenrendite | 3,61 |
| Cash Flow je Aktie | 1,86 |
| Buchwert je Aktie | 3,59 |
| Akt. Marktkapitalisierung | 8.295,00 Mil. |
| EBIT | 1234,01 Mil. |
| EBIT-Marge | - |

Industrie Finanzdienstleister

Sektor Banken

Subsektor Banken

Anschrift
 FinecoBank Banca Fineco S.p.A.
 Piazza Durante 11
 I-Milan 20131
<https://finecobank.com/en/public>

Investor Relations Franca Cavaliere

IR-Telefon +39-2-8862-3820

IR-Email
investors@finecobank.com

Hauptaktionäre
 BlackRock, Inc. (9.19%),Schroders plc (5.06%),Capital Research and Management Company (5.04%),Wellington Management Group LLP (5.04%)

Streubesitz 82,76%

Vorstand
 Morena Pellicari, Fabio Milanesi, Paolo Di Grazia, Mauro Albanese, Giovanni Boneschi, Silvio Puchar, Andrea Pepe

Aufsichtsrat
 Giacomo Ramenghi, Luisa Marina Pasotti, Massimo Gatto

Mitarbeiter 1 384

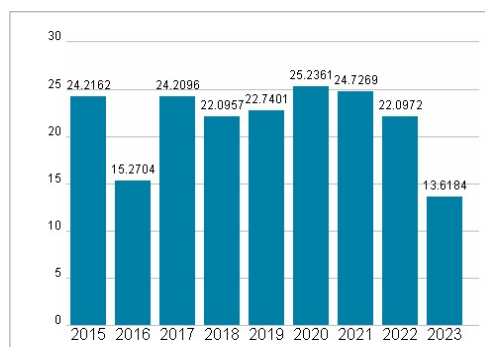
Umsatz 0,00 Mil.



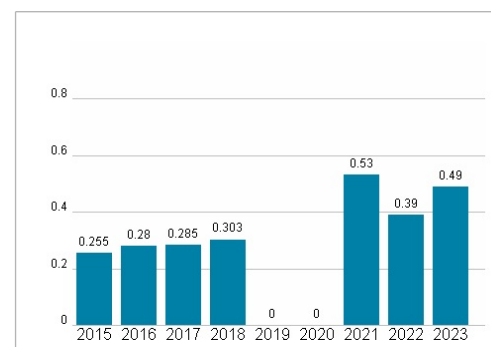
Wertentwicklung

| | 1M | 6M | 1J |
|----------------------|--------|---------|---------|
| Performance | +9,69% | +13,82% | +33,52% |
| Volatilität | 15,51 | 21,51 | 22,50 |
| Volumen Ø (Stk./Tag) | 00 | 00 | 00 |

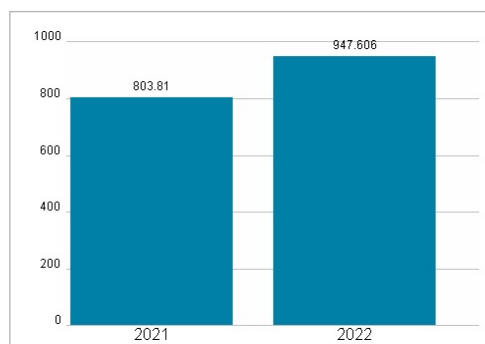
Aktuelles KGV



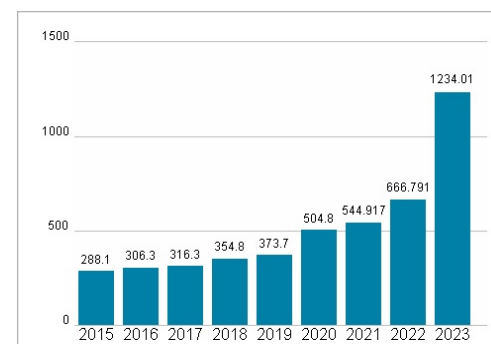
Dividende je Aktie (EUR)



Unternehmensumsatz (EUR)



EBIT (EUR)



Historische Daten: 2023

Erstellt: 24.01.2025 03:49

RISIKOHINWEIS: Die Informationen auf dieser Seite dienen ausschließlich zu Informationszwecken und sollten weder als Verkaufsangebot noch als Aufforderung zum Kauf des Wertpapiers oder einer Empfehlung zugunsten des Wertpapiers verstanden werden. Die baha GmbH und die BAWAG P.S.K. Bank für Arbeit und Wirtschaft und Österreichische Postsparkasse Aktiengesellschaft übernehmen trotz sorgfältigster Recherche keinerlei Haftung für die Richtigkeit der angegebenen Daten.

Factsheet erstellt von: www.baha.com