

EURONEXT N.V. WI EO I,60

Börse: Frankfurt

ISIN: NL0006294274

Währung: EUR

Kurs: 128,70 EUR

Stand: 07.04.2025

Euronext ist eine Börsengruppe, die sich auf den europäischen Raum konzentriert. Dabei betreibt das Unternehmen Börsen in Belgien, Frankreich, Irland, den Niederlanden, Norwegen und Portugal. Euronext betreibt regulierte Aktien- und Derivatemärkte und agiert außerdem als Zentrum für die Notierung von Schuldtiteln und Fonds. Das gesamte Produktangebot umfasst Aktien, Devisen, börsengehandelte Fonds, Optionsscheine und Zertifikate, Anleihen, Derivate, Rohstoffe und Indizes. Zusätzlich zu seinem wichtigsten regulierten Markt betreibt das Unternehmen Euronext GrowthTM und Euronext AccessTM, die den Zugang zu Notierungen für KMU vereinfachen. Des Weiteren bietet Euronext Verwahrungs- und Abwicklungsdienste über zentrale Wertpapierdepots in Dänemark, Norwegen und Portugal an.

Aktuelles KGV	19,16
Gewinn je Aktie	5,65
Letzte Dividende je Aktie	-
Aktuelle Dividendenrendite	-
Cash Flow je Aktie	6,84
Buchwert je Aktie	40,99
Akt. Marktkapitalisierung	11.217,60 Mil.
EBIT	786,80 Mil.
EBIT-Marge	48,36

Industrie	Finanzdienstleister
Sektor	Besondere Finanzdienstleister
Subsektor	-
Anschrift	Euronext N.V. Beursplein 5 NL-1012 JW Amsterdam www.euronext.com

Investor Relations	Aurélie Cohen
IR-Telefon	+33 6 15 23 91 97
IR-Email	ir@euronext.com

Hauptaktionäre	Free float (75.87%), Caisse des Dépôts et Consignations (CDC) (8.03%), CDP Equity S.p.A. (8.03%), Société Fédérale de Participations...
----------------	---

Streubesitz	75,87%
-------------	--------

Vorstand	Giorgio Modica, Daryl Byrne, Delphine d'Amarzit, Isabel Ucha, Øivind Amundsen, Manuel Bento, Fabrizio Testa, Benoît van den Hove, Simon...
----------	--

Aufsichtsrat	Piero Novelli, Dick Sluimers, Alessandra Ferone, Morten Thorsrud, Nathalie Rachou, Olivier Sichel, Padraic O'Connor, Piero Novelli...
--------------	---

Mitarbeiter	-
-------------	---

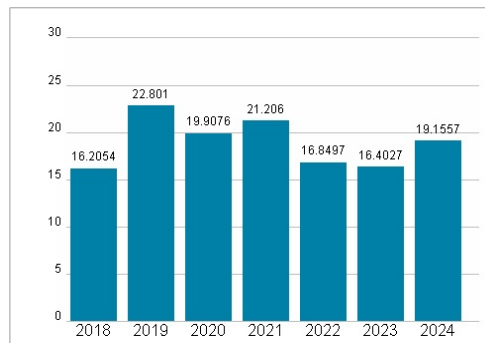
Umsatz	1626,90 Mil.
--------	--------------



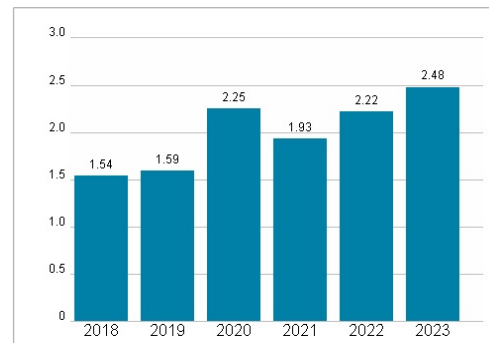
Wertentwicklung

	1M	6M	1J
Performance	+6,88%	+33,30%	+49,74%
Volatilität	32,97	22,24	21,73
Volumen Ø (Stk./Tag)	112	49	32

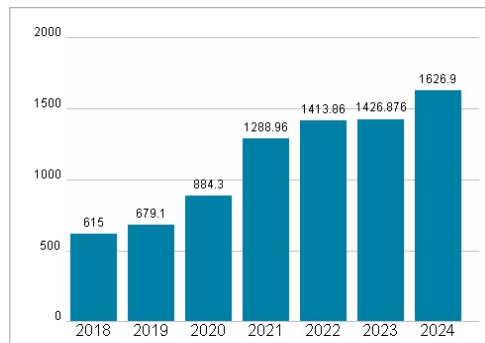
Aktuelles KGV



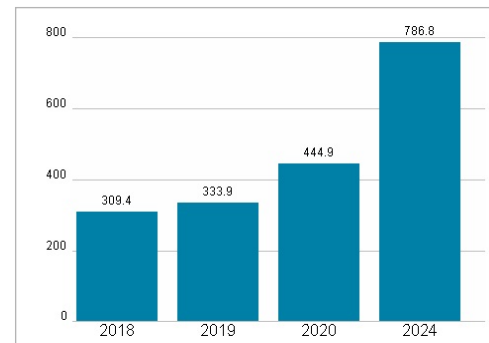
Dividende je Aktie (EUR)



Unternehmensumsatz (EUR)



EBIT (EUR)



Historische Daten: 2024 Erstellt: 08.04.2025 19:18