

PEPSICO INC. DL-,0166

Börse: München

ISIN: US7134481081

Währung: EUR

Kurs: 155,66 EUR

Stand: 28.06.2024

Die PepsiCo, Inc. ist ein weltweit führender Getränke- und Nahrungsmittelhersteller. Zu den bedeutendsten Marken zählen Pepsi, 7Up, Tropicana, Lay's, Doritos und Gatorade. PepsiCo verkauft die verschiedenen Getränke und Speisen über ein breites Netzwerk an Händlern und Zwischenhändlern auf der ganzen Welt. Die Produktpalette umfasst Soft- und Energiedrinks, Kaffee, Tee und Wasser, Snacks wie Chips und Tortillas mit dazugehörigen Dips sowie Zerealien, Reis- und Nudelprodukte, Sirups, Hafergrütze und Maismehl. Des Weiteren arbeitet der Konzern auch an der Herstellung kalorienarmer Speisen. Die wichtigsten Kunden für PepsiCo sind Supermärkte, der Einzelhandel, Lebensmittelketten, Restaurants, Hotels und unabhängige Getränke- und Nahrungsmittelvertriebe.

Aktuelles KGV	25,73
Gewinn je Aktie	6,60
Letzte Dividende je Aktie	4,95
Aktuelle Dividendenrendite	2,91
Cash Flow je Aktie	9,78
Buchwert je Aktie	13,56
Akt. Marktkapitalisierung	233.433,07 Mil.
EBIT	11.986,00 Mil.
EBIT-Marge	13,10

Industrie	Konsumgüter
Sektor	Getränke und Nahrungsmittelhersteller
Subsektor	-
Anschrift	PepsiCo Inc. 700 Anderson Hill Road Purchase, New York 10577, USA www.pepsico.com

Investor Relations	
IR-Telefon	+1-800-226-0083
IR-Email	investor@pepsico.com

Hauptaktionäre	Vanguard Group Inc (9.35%), Blackrock Inc. (7.87%), State Street Corporation (4.21%), Geode Capital Management, LLC (1.93%)
----------------	---

Streubesitz	83,50%
-------------	--------

Vorstand	Hugh F. Johnston, David Flavell, Eugene Willemsen, Kirk Tanner, Marie Gallagher, Paula Santilli, Ram Krishnan, Ronald Schellekens,...
----------	---

Aufsichtsrat	Ramon Laguarta, Alberto Weisser, Cesar Conde, Daniel Vasella, Darren Walker, Dave Lewis, Dina Dublon, Dr. David C. Page, Edith W. Cooper,...
--------------	--

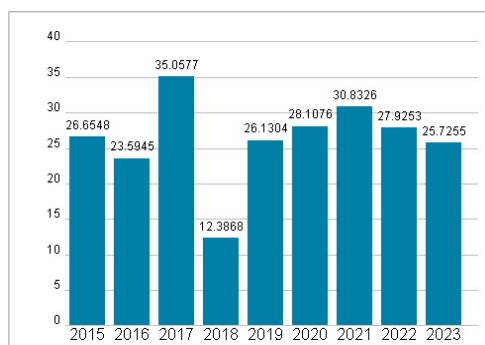
Mitarbeiter	-
Umsatz	91471,00 Mil.



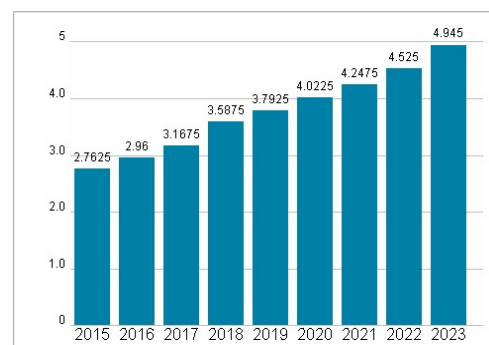
Wertentwicklung

	1M	6M	1J
Performance	-2,39%	+0,43%	-9,15%
Volatilität	17,56	17,02	16,63
Volumen Ø (Stk./Tag)	10	09	11

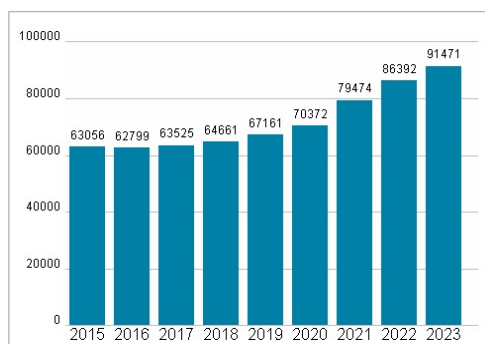
Aktuelles KGV



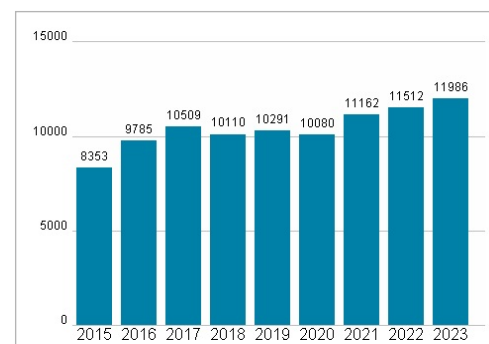
Dividende je Aktie (USD)



Unternehmensumsatz (USD)



EBIT (USD)



Historische Daten: 2023

Erstellt: 01.07.2024 14:33

RISIKOHINWEIS: Die Informationen auf dieser Seite dienen ausschließlich zu Informationszwecken und sollten weder als Verkaufsangebot noch als Aufforderung zum Kauf des Wertpapiers oder einer Empfehlung zugunsten des Wertpapiers verstanden werden. Die baha GmbH und die BAWAG P.S.K. Bank für Arbeit und Wirtschaft und Österreichische Postsparkasse Aktiengesellschaft übernehmen trotz sorgfältigster Recherche keinerlei Haftung für die Richtigkeit der angegebenen Daten.

Factsheet erstellt von: www.baha.com