

# NORSK HYDRO ASA NK 1,098

Börse: Düsseldorf

ISIN: NO0005052605

Währung: EUR

Kurs: 6,09 EUR

Stand: 21.11.2024

Norsk Hydro ASA ist ein global tätiges Unternehmen, das sich auf die Aluminium-Produktion spezialisiert. Mit Vertriebs- und Handelsaktivitäten entlang der gesamten Wertschöpfungskette, von der Bauxitgewinnung über die Erzeugung von Tonerde und Energie bis zur Herstellung von Primäraluminium und Aluminiumwalzprodukten sowie Recycling ist der Konzern in über 50 Ländern weltweit aktiv. Der Hauptsitz der Gesellschaft befindet sich in Oslo.

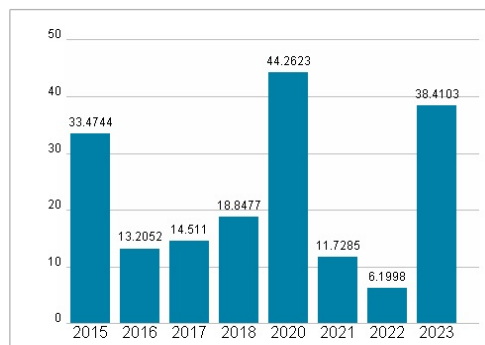
|                            |   |
|----------------------------|---|
| Aktuelles KGV              | 38,41   |
| Gewinn je Aktie            | 1,78  |
| Letzte Dividende je Aktie  | 2,50  |
| Aktuelle Dividendenrendite | 3,66  |
| Cash Flow je Aktie         | 11,04   |
| Buchwert je Aktie          | 49,99   |
| Akt. Marktkapitalisierung  | 137.624,05 Mil.   |
| EBIT                       | 9592,00 Mil.  |
| EBIT-Marge                 | 4,84  |
| Industrie                  | Rohstoffe   |
| Sektor                     | Minen und Metalle   |
| Subsektor                  | -   |
| Anschrift                  | Norsk Hydro ASA<br>Drammensveien 260<br>NO-0283 Oslo<br>www.hydro.com   |
| Investor Relations         | Line Haugetraa  |
| IR-Telefon                 | +47-99936-022   |
| IR-Email                   | investor.relations@hydro.com  |
| Hauptaktionäre             | NÆRINGS- OG FISKERIDEPARTEMENTET (34.26%), FOLKETRYGDFONDET (6.26%), CITIBANK, N.A. (2.3%), STATE STREET BANK AND TRUST COMP. (2.78%) |
| Streubesitz                | 55,37%  |
| Vorstand                   | Trond Olaf Christophersen, Anne-Lene Midseim, Arvid Moss, Eivind Kallevik, Hilde Vestheim Nordh, John Thuestad, Paul Warton, Trond... |
| Aufsichtsrat               | Dag Mejdell, Arve Baade, Ellen Merete Olstad, Marianne Wiinholt, Peter Kukielski, Rune Bjerke, Kristin Fejerskov Kragseth, Margunn... |
| Mitarbeiter                | 32 724  |
| Umsatz                     | 198263,00 Mil.  |



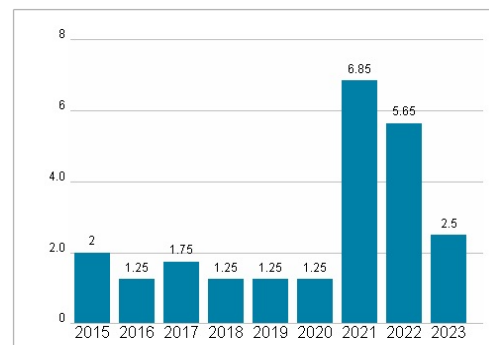
## Wertentwicklung

|                      | 1M     | 6M     | 1J      |
|----------------------|--------|--------|---------|
| Performance          | +6,33% | +0,59% | +10,51% |
| Volatilität          | 43,03  | 35,46  | 35,07   |
| Volumen Ø (Stk./Tag) | 22     | 08     | 14      |

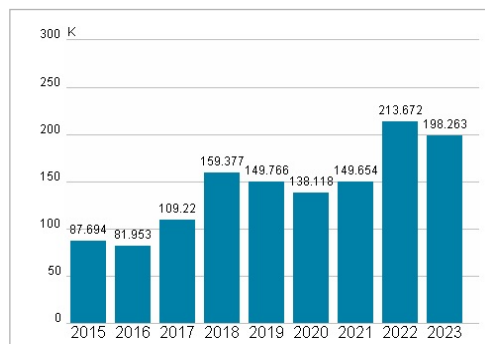
## Aktuelles KGV



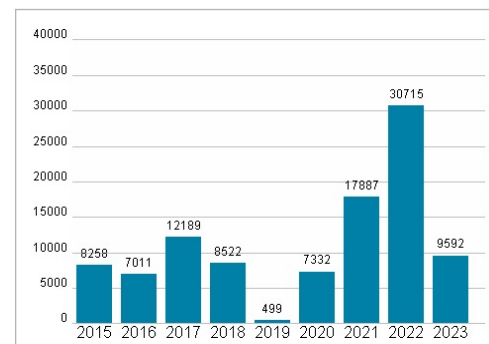
## Dividende je Aktie (NOK)



## Unternehmensumsatz (NOK)



## EBIT (NOK)



Historische Daten: 2023 Erstellt: 22.11.2024 23:12