

DIAGEO PLC LS-,28935185

Börse: Düsseldorf

ISIN: GB0002374006

Währung: EUR

Kurs: 24,18 EUR

Stand: 03.04.2025

Diageo PLC ist einer der weltweit führenden Anbieter von Spirituosen bekannter Marken wie Johnnie Walker, Guinness, Smirnoff, Bailey's, Tanqueray Gin oder Captain Morgan. Die Gesellschaft produziert und vermarktet eine große Bandbreite an alkoholischen Getränken. Daneben hält Diageo Anteile an José Curvo SA, einem führenden Exporteur von Tequila mit Hauptsitz in Mexico sowie an Moët Hennessy. Das französische Unternehmen ist ein führender Hersteller und Exporteur von Champagner und Cognac. Diageo verfolgt die Entwicklung und Produktion von Spirituosen-Marken, die den Großteil aller Umsätze der Gesellschaft ausmachen. Kleinere Alkoholmarken wie Bundaberg Rum, Bell's Scotch Whisky und Yeni Raki sowie Biermarken wie etwa Harp Lager oder Guinness vervollständigen das Portfolio.

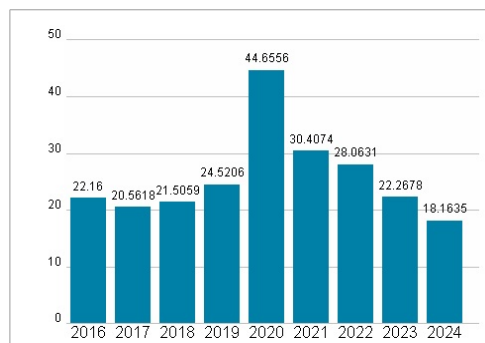
Aktuelles KGV	18,16
Gewinn je Aktie	1,73
Letzte Dividende je Aktie	1,03
Aktuelle Dividendenrendite	3,29
Cash Flow je Aktie	1,84
Buchwert je Aktie	4,49
Akt. Marktkapitalisierung	70.292,59 Mil.
EBIT	6001,00 Mil.
EBIT-Marge	29,61
Industrie	Konsumgüter
Sektor	Getränke und Nahrungsmittelhersteller
Subsektor	-
Anschrift	Diageo PLC 16 Great Marlborough Street Park Royal London W1F 7HS www.diageo.com
Investor Relations	Durga Doraisamy
IR-Telefon	+44 20 7947 9100
IR-Email	investor.relations@diageo.com
Hauptaktionäre	BlackRock Investment Management (UK) Limited (5.89%), Capital Research and Management Company (4.99%), Massachusetts Financial Services...
Streubesitz	-
Vorstand	Nik Jhangiani, Ewan Andrew, Alvaro Cardenas, Cristina Diezhandino, Sally Grimes, John Kennedy, Dan Mobley, Hina Nagarajan, Dayalan...
Aufsichtsrat	Javier Ferrán, Debra Crew, Nik Jhangiani, Susan Kilsby, Melissa Bethell, Karen Blackett, Julie Brown, Valérie Chapoulaud-Floquet, John...
Mitarbeiter	30 092
Umsatz	20269,00 Mil.



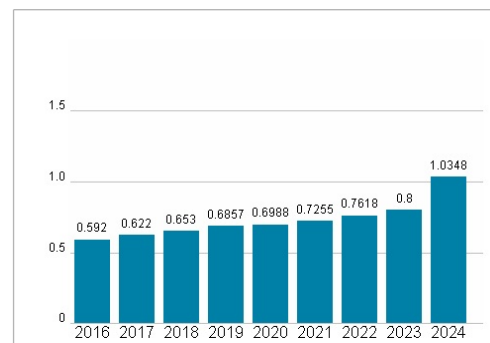
Wertentwicklung

	1M	6M	1J
Performance	-9,73%	-23,79%	-28,66%
Volatilität	17,11	22,48	22,15
Volumen Ø (Stk./Tag)	05	17	12

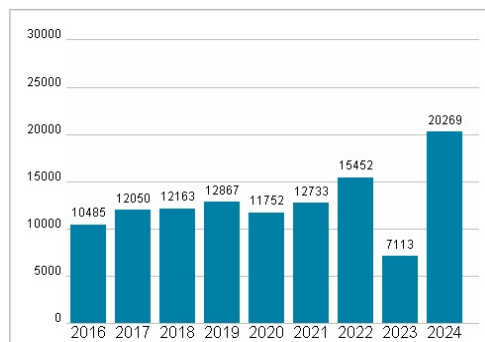
Aktuelles KGV



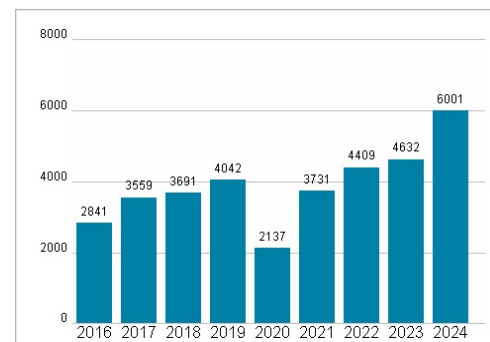
Dividende je Aktie (GBP)



Unternehmensumsatz (GBP)



EBIT (GBP)



Historische Daten: 2024

Erstellt: 05.04.2025 13:34

RISIKOHINWEIS: Die Informationen auf dieser Seite dienen ausschließlich zu Informationszwecken und sollten weder als Verkaufsangebot noch als Aufforderung zum Kauf des Wertpapiers oder einer Empfehlung zugunsten des Wertpapiers verstanden werden. Die baha GmbH und die BAWAG P.S.K. Bank für Arbeit und Wirtschaft und Österreichische Postsparkasse Aktiengesellschaft übernehmen trotz sorgfältigster Recherche keinerlei Haftung für die Richtigkeit der angegebenen Daten.

Factsheet erstellt von: www.baha.com