

SOFTBANK GROUP CORP.

Börse: Hamburg

ISIN: JP3436100006

Währung: EUR

Kurs: 53,11 EUR

Stand: 22.11.2024

Die SoftBank Group Corp. ist eine japanische Holdinggesellschaft mit Hauptsitz in Tokio. Der Konzern investiert vornehmlich in Unternehmen aus den Bereichen Technologie, Kommunikation, Energie und Finanzen. Anteile hält die Gruppe dabei an verschiedenen Bluechip-Unternehmen wie beispielsweise der Alibaba Group, dem US-Kommunikationsdienstleister T-Mobile, dem Chip-Hersteller ARM oder an der SoftBank Corporation, die sich auf Telekommunikation in Japan spezialisiert. Über den Vision Fund, der über ein Kapital von rund 100 Milliarden US-Dollar verfügt, investiert die Gesellschaft außerdem regelmäßig hohe Summen in verschiedenste Startups.

Aktuelles KGV	-
Gewinn je Aktie	-155,29
Letzte Dividende je Aktie	44,00
Aktuelle Dividendenrendite	0,49
Cash Flow je Aktie	170,91
Buchwert je Aktie	7614,39
Akt. Marktkapitalisierung	13.137.623,43 Mil.
EBIT	0,00 Mil.
EBIT-Marge	-

Industrie	Industrie
Sektor	Diversifizierte Industrieunternehmen
Subsektor	Diversifizierte Industrieunternehmen
Anschrift	Softbank Group Corporation 1-7-1, Kaigan, Minato-ku Tokyo 105-7537, Japan www.softbank.jp/en/corp/

Investor Relations	
IR-Telefon	
IR-Email	ir@softbank.co.jp

Hauptaktionäre	Masayoshi Son (29.11%), The Master Trust Bank of Japan, Ltd. (Trust Account) (16.71%), Custody Bank of Japan, Ltd. (Trust Account) (...)
----------------	--

Streubesitz	62,63%
-------------	--------

Vorstand	Yoshimitsu Goto, Kazuko Kimiwada, Tim Mackey, Seiichi Morooka
----------	---

Aufsichtsrat	Masayoshi Son, Yoshimitsu Goto, Ken Miyauchi, Rene Haas, Masami Iijima, Yutaka Matsuo, Keiko Erikawa, Kenneth A. Siegel, David Chao...
--------------	--

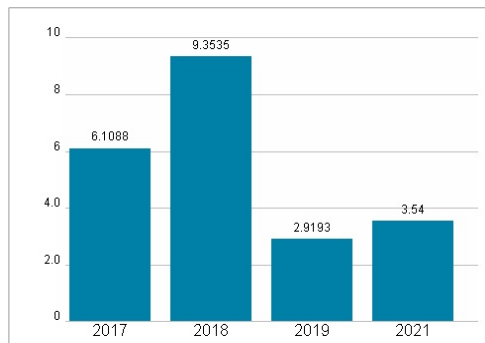
Mitarbeiter	-
Umsatz	6756500,00 Mil.



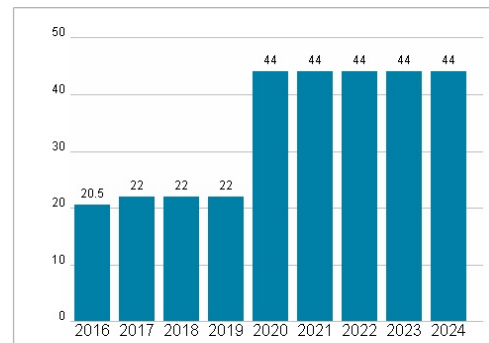
Wertentwicklung

	1M	6M	1J
Performance	+2,86%	+9,84%	+43,40%
Volatilität	36,79	41,86	38,91
Volumen Ø (Stk./Tag)	37	52	52

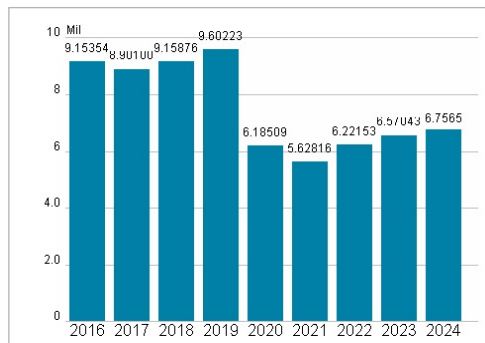
Aktuelles KGV



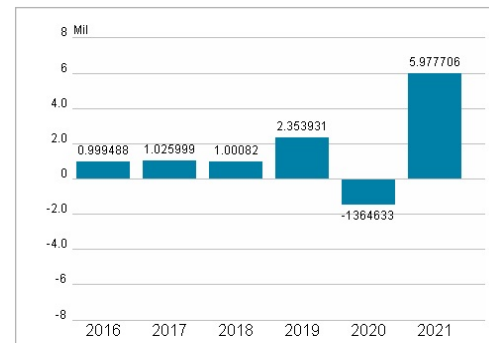
Dividende je Aktie (JPY)



Unternehmensumsatz (JPY)



EBIT (JPY)



Historische Daten: 2024

Erstellt: 25.11.2024 12:52

RISIKOHINWEIS: Die Informationen auf dieser Seite dienen ausschließlich zu Informationszwecken und sollten weder als Verkaufsangebot noch als Aufforderung zum Kauf des Wertpapiers oder einer Empfehlung zugunsten des Wertpapiers verstanden werden. Die baha GmbH und die BAWAG P.S.K. Bank für Arbeit und Wirtschaft und Österreichische Postsparkasse Aktiengesellschaft übernehmen trotz sorgfältigster Recherche keinerlei Haftung für die Richtigkeit der angegebenen Daten.

Factsheet erstellt von: www.baha.com