

# UNITED STATES STEEL DL I

Börse: Düsseldorf

ISIN: US9129091081

Währung: EUR

Kurs: 34,53 EUR

Stand: 13.03.2025

Die United States Steel Corporation beliefert die Automobil-, Bau-, Haushaltsgeräte-, Energie-, Container- und Verpackungsindustrie mit hochwertigen Stahlprodukten, wie z. B. dem von U. S. Steel entwickelten hochfesten Stahl XG3®.

Aktuelles KGV	19,94
Gewinn je Aktie	1,71
Letzte Dividende je Aktie	0,20
Aktuelle Dividendenrendite	0,59
Cash Flow je Aktie	4,08
Buchwert je Aktie	50,38
Akt. Marktkapitalisierung	7.655,11 Mil.
EBIT	240,00 Mil.
EBIT-Marge	1,53

Industrie Rohstoffe

Sektor Minen und Metalle

Subsektor Stahl

Anschrift  
 United States Steel Corporation  
 600 Grant Street, room 1500  
 Pittsburgh, PA 15219-2800, USA  
[www.ussteel.com](http://www.ussteel.com)

Investor Relations Emily Chieng

IR-Telefon +1-412-618-9554

IR-Email  
[ecchieng@uss.com](mailto:ecchieng@uss.com)

Hauptaktionäre  
 Freefloat (82.2%), BlackRock, Inc. (9.2%), The Vanguard Group (8.6%)

Streubesitz 77,00%

Vorstand  
 Jessica T. Graziano, Daniel R. Brown, James E. Bruno, Scott D. Buckiso, Tara Carraro, Christian Gianni, John Gordon, Manpreet S. Grewal...

Aufsichtsrat  
 John J. Engel, Tracy A. Atkinson, Andrea J. Ayers, David B. Burritt, Alicia J. Davis, Terry L. Dunlap, John V. Faraci, Murry S. Gerber...

Mitarbeiter -

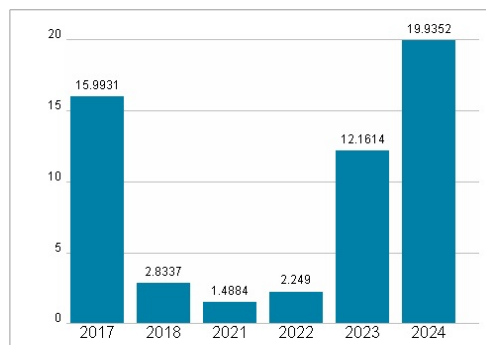
Umsatz 15640,00 Mil.



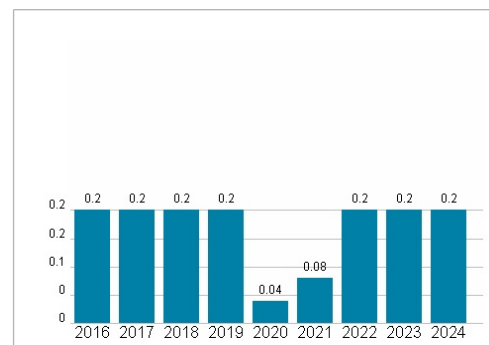
## Wertentwicklung

	1M	6M	1J
Performance	-3,44%	+7,68%	+2,41%
Volatilität	47,05	47,17	42,74
Volumen Ø (Stk./Tag)	03	06	04

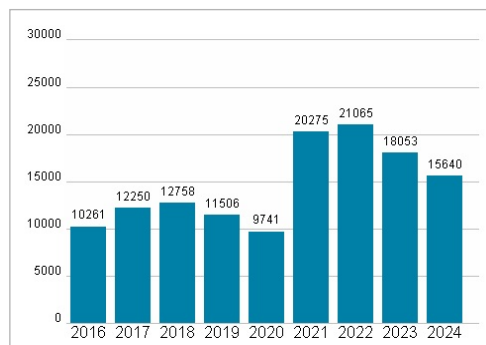
## Aktuelles KGV



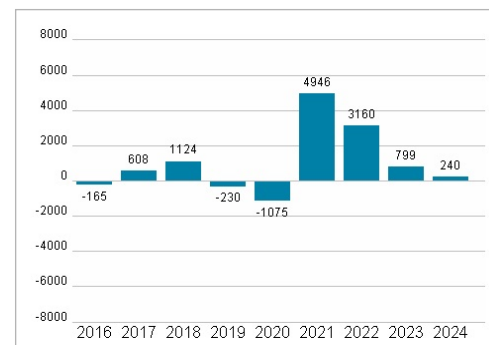
## Dividende je Aktie (USD)



## Unternehmensumsatz (USD)



## EBIT (USD)



Historische Daten: 2024

Erstellt: 14.03.2025 20:14

RISIKOHINWEISE: Die Informationen auf dieser Seite dienen ausschließlich zu Informationszwecken und sollten weder als Verkaufsangebot noch als Aufforderung zum Kauf des Wertpapiers oder einer Empfehlung zugunsten des Wertpapiers verstanden werden. Die baha GmbH und die BAWAG P.S.K. Bank für Arbeit und Wirtschaft und Österreichische Postsparkasse Aktiengesellschaft übernehmen trotz sorgfältigster Recherche keinerlei Haftung für die Richtigkeit der angegebenen Daten.

Factsheet erstellt von: [www.baha.com](http://www.baha.com)