

LS TELCOM AG

Börse: Hamburg

ISIN: DE0005754402

Währung: EUR

Kurs: 4,40 EUR

Stand: 03.04.2025

Die LS telcom AG ist einer der international führenden Softwarehersteller und Dienstleistungspartner im Bereich der Planung und des Managements von Funknetzen. Die Aufgabenfelder des Unternehmens sind die Planung von Funknetzen, ihre schnelle Implementierung und die Optimierung bestehender Netze, die Minimierung von Interferenzen sowie die weitere Erschließung geeigneter Funkstandorte. Die LS telcom deckt mit ihrem integrierten Software- Hardware- und Dienstleistungsangebot die gesamte Wertschöpfungskette im Funknetzbereich ab. Die standardisierten Produkte und Services des Unternehmens können in allen Funknetzen weltweit eingesetzt werden. Die Palette reicht von Mobil- und Richtfunknetze über Point-to-Multipoint-Netze bis hin zu TV- und Hörfunknetze. Die Softwareprodukte und Dienstleistungen von LS telcom werden für die gesamte Bandbreite der Unternehmen und Organisationen, die im Bereich der drahtlosen Telekommunikation tätig sind, konzipiert. Dazu gehören Unternehmen im Bereich Rundfunk und Mobilfunk, Flugüberwachung sowie Polizei- und Taxifunk. Auch nationale und regionale Regulierungsbehörden, die Funklizenzen zuteilen und kontrollieren, und Netzbetreiber, die als Lizenznehmer Funkfrequenzen benötigen, um ihre Dienstleistungen anzubieten, gehören zur Kundengruppe von LS telcom.

Aktuelles KGV	-
Gewinn je Aktie	-0,38
Letzte Dividende je Aktie	-
Aktuelle Dividendenrendite	-
Cash Flow je Aktie	1,20
Buchwert je Aktie	2,77
Akt. Marktkapitalisierung	28,27 Mil.
EBIT	-2,70 Mil.
EBIT-Marge	-10,47

Industrie: Telekommunikation

Sektor: Mobilnetz

Subsektor: -

Anschrift: LS Telcom AG
Im Gewerbegebiet 31-33
D-77839 Lichtenau
www.lstelcom.com

Investor Relations: Katrin Bleich

IR-Telefon: +49-7227-9535-701

IR-Email: IR@LStelcom.com

Hauptaktionäre: Freefloat (37.03%), Dr. Georg Schöne (27.93%), Dr. Manfred Leberz (26.44%), Axxion S.A. (8.6%)

Streubesitz: 37,03%

Vorstand: Dr. Georg Schöne, Roland Götz

Aufsichtsrat: Dr. Winfried Holtermüller, Prof. Dr. Dr. Dr. Werner Wiesbeck, Prof. Dr. Hans-Peter Burghof

Mitarbeiter: 224

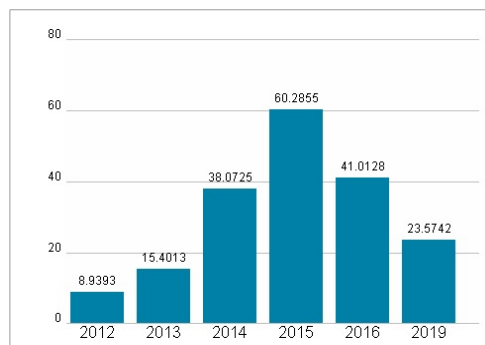
Umsatz: 25,80 Mil.



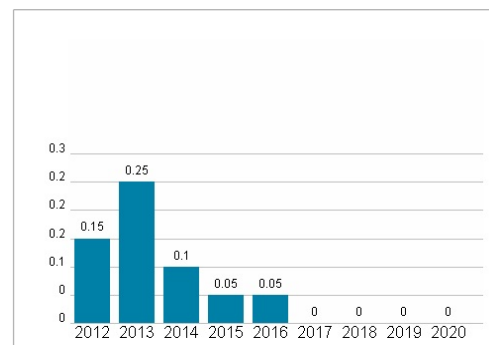
Wertentwicklung

	1M	6M	1J
Performance	+32,88%	+24,36%	-10,19%
Volatilität	255,72	108,42	81,33
Volumen Ø (Stk./Tag)	245	45	22

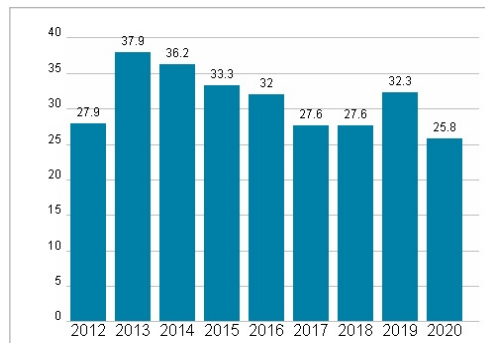
Aktuelles KGV



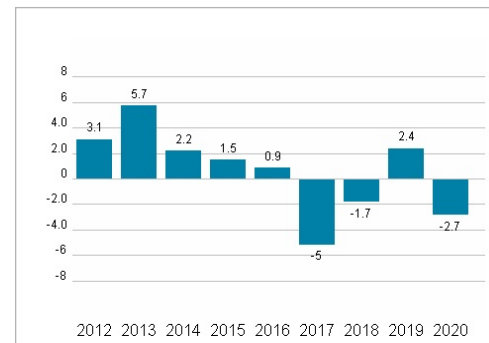
Dividende je Aktie (EUR)



Unternehmensumsatz (EUR)



EBIT (EUR)



Historische Daten: 2020

Erstellt: 05.04.2025 10:46

RISIKOHINWEISE: Die Informationen auf dieser Seite dienen ausschließlich zu Informationszwecken und sollten weder als Verkaufsangebot noch als Aufforderung zum Kauf des Wertpapiers oder einer Empfehlung zugunsten des Wertpapiers verstanden werden. Die baha GmbH und die BAWAG P.S.K. Bank für Arbeit und Wirtschaft und Österreichische Postsparkasse Aktiengesellschaft übernehmen trotz sorgfältigster Recherche keinerlei Haftung für die Richtigkeit der angegebenen Daten.

Factsheet erstellt von: www.baha.com